



DECIZIE nr. _____
din 19 decembrie 2023

**Cu privire la executarea bugetului
raional pe 9 luni ale anului 2023**

În temeiul art. 43 alin.(1) lit. b³) alin.(2), 46 din Legea nr. 436/2006 privind administrația publică locală, art.4 alin.(2) din Legea nr.435/2006 privind descentralizarea administrativă, art. 29, 31 alin. (1), (2) din Legea nr.397/2003 privind finanțele publice locale, art.32 din Legea nr.100/2017 cu privire la actele normative, examinând raportul Direcției Finanțe privind executarea bugetului raional pe 9 luni ale anului 2023, Consiliul raional Anenii Noi

DECIDE:

1. Se ia act de raportul Direcției Finanțe privind executarea bugetului raional pe 9 luni ale anului 2023 la capitolul venituri în sumă de 263805,2 mii lei, la capitolul cheltuieli în sumă de 261204,7 mii lei, conform anexei nr.1 și tabelelor nr.1-3 la prezenta decizie.
2. Se recomandă executorilor de buget, instituțiilor din cadrul Consiliului Raional să intensifice lucrul privind realizarea măsurilor orientate spre valorificarea mijloacelor financiare prevăzute în bugetul instituției, efectuarea cheltuielilor prioritare, achitarea datoriilor creditoare și neadmiterea datoriilor debitoare.
3. Se recomandă Direcției Deservire Fiscală Anenii Noi să intensifice controlul asupra:
 - 3.1 Încasării depline a veniturilor bugetului raionului, inclusiv la taxele pentru resursele naturale.
 - 3.2 Lichidării restanțelor la buget.
4. Se recomandă ordonatorilor de bugete (nivelul II) să întreprindă măsuri necesare în scopul menținerii echilibrului bugetar.
5. Controlul asupra executării prezentei Decizii se pune în seama președintelui raionului.

Președintele ședinței
Contrasemnează:
Secretar interimar
al Consiliului raional

Tatiana BULBUC

Vizează: A.Moisei

C.Boicu

T.Bulbuc

Raportul cu privire la executarea bugetului raional
pe 9 luni ale anului 2023

I. Introducere

Bugetul raional pentru anul 2023 a fost aprobat la capitolul „Venituri” în sumă de 335757,6 mii lei și la capitolul „Cheltuieli” în sumă de 334769,1 mii lei, cu un sold pozitiv (excedent) în sumă de 988,5 mii lei, care a fost direcționat la rambursarea împrumutului „Energetic-II” recreditat primăriei Anenii Noi.

II. Compartimentul „Venituri”

Pe parcursul perioadei de gestiune au fost operate unele modificări de buget în temeiul Deciziilor Consiliului Raional și Deciziilor Consiliilor Locale de nivelul I în urma cărora s-au efectuat precizări. Astfel, bugetul raional la capitolul „Venituri” a fost majorat cu 2930,4 mii lei, planul precizat fiind în sumă de 338688,0 mii lei.

Sinteza executării veniturilor bugetului raional este reflectată în următorul tabel:

Denumirea	Aprobat (mii lei)	Modificări (mii lei)	Precizat (mii lei)	Executat (mii lei)	Executat față de precizat (%)
Venituri	335757,6	10301,4	346059,0	263805,2	76,2

S-au majorat veniturile la următoarele capitole:

- „Încasări de la prestarea serviciilor cu plată” total cu 639,9 mii lei.
- „Plata pentru locațiunea bunurilor patrimoniului public” cu 434,0 mii lei.
- „Transferuri curente primite cu destinație specială între bugetul de stat și bugetele locale de nivelul II pentru învățământ” cu 3675,9 mii lei.
- „Transferuri curente primite cu destinație specială între bugetul de stat și bugetele locale de nivelul II pentru asigurarea și asistența socială cu 2809,5 mii lei.
- „Transferuri curente primite cu destinație specială între bugetul de stat și bugetele locale de nivelul II pentru infrastructura drumurilor” cu 782,7 mii lei.
- „Transferuri capitale primite cu destinație specială între bugetul de stat și bugetele locale de nivelul II” cu 600,0 mii lei.
- „Transferuri curente cu destinație specială între bugetele locale în cadrul unei UAT” cu 1428,7 mii lei.
- „Donații voluntare pentru cheltuieli curente din surse interne pentru susținerea bugetului local de nivelul II” cu 164,7 mii lei.
- „Donații voluntare pentru cheltuieli capitale din surse externe pentru instituțiile bugetare” cu 1265,5 mii lei.

S-au micșorat veniturile la următorul capitol:

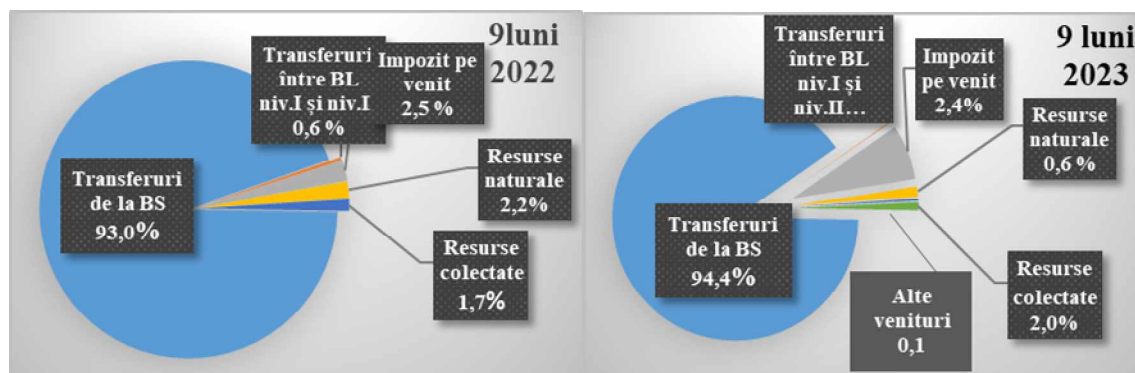
- „Transferuri curente cu destinație specială între instituțiile bugetului de stat și instituțiile bugetelor locale de nivelul II” cu 1499,5 mii lei.

În perioada de gestiune în bugetul raional au fost acumulate venituri în sumă totală de 263805,2 mii lei, ce constituie o îndeplinire a planului anual precizat la nivel de 76,2 la sută.

Comparativ cu perioada respectivă a anului precedent, veniturile sunt în creștere cu 64452,4 mii lei sau cu 32,3 %. Executarea bugetului la capitolul „Venituri” este relatată în **tabelul nr.1**.

În structura veniturilor bugetului raional în perioada de gestiune 94,9 la sută sau 250276,7 mii lei o constituie suma transferurilor; 2,4 % sau 6373,2 mii lei impozitele pe venit; 0,6 % sau 1729,1 mii lei taxele pentru resursele naturale; 2,0 % sau 5209,0 mii lei la resursele colectate și 0,1% sau 217,2 mii lei constituie alte venituri.

Structura veniturilor bugetului raional în perioada 9 luni 2023 comparativ cu 9 luni 2022 este reflectată în următoarea diagramă:



Suma veniturilor generale și veniturilor colectate, acumulate din teritoriu (fără transferuri) constituie total 13528,5 mii lei sau 5,1 la sută din suma totală și sânt în creștere cu 738,0 mii lei sau la nivel de 5,8 % față de perioada similară a anului precedent, iar planul anual fiind executat la nivel de 77,1%.

	Plan anual aprobat	Precizări +/-	Plan anual precizat	Executat		Devieri +/-	Executat 9 luni 2023 față de 9 luni 2022 (%)
				9 luni 2022	9 luni 2023		
Venituri total	335757,6	10301,4	346059,0	199352,8	263805,2	64452,4	132,3
inclusiv:							
Transferuri	320714,2	7797,3	328511,5	186562,3	250276,7	63714,4	134,2
Ponderea în sumă totală	95,5		94,9	93,6	94,9		
Venituri proprii	15043,4	2504,1	17547,5	12790,5	13528,5	738,0	105,8
Venituri generale și venituri colectate	4,5		5,1	6,4	5,1		

Din veniturile proprii cele mai considerabile sânt încasările **la impozitele pe venitul persoanelor fizice**. Defalcările în proporție de 25 la sută din suma acumulată de la contribuabilii primăriei or. Anenii Noi constituie total 6373,2 mii lei. Din totalul impozitului pe venit, acumulat în bugetul raional 96,3 la sută sau 6133,5 mii lei sânt încasările de la impozitul pe venitul reținut din salariu.

Suma impozitului pe venitul persoanelor fizice, conform declarațiilor anuale constituie 2,6 la sută din suma executată sau 167,1 mii lei.

Totalul impozitului pe venitul persoanelor fizice în domeniul transportului rutier în regim de taxi constituie 58,7 mii lei sau 0,9% (defalcările s-au încasat de la agenții economici din teritoriul primăriei or. Anenii Noi).

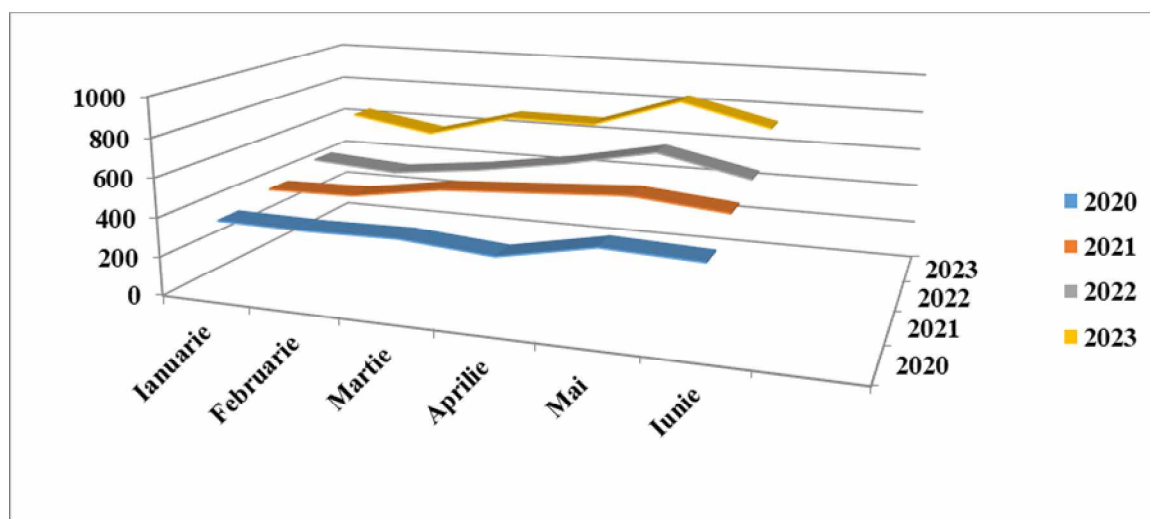
Impozitul pe venit aferent operațiunilor de predare în posesie și/sau folosință a proprietății imobiliare constituie 13,9 mii lei sau 0,2 la sută din suma totală a impozitului pe venit.

Suma încasărilor din impozitul pe venitul persoanelor fizice în anul 2023 are aceeași formulă de calcul ca și în 2022, începând cu 01 ianuarie 2020 odată cu modificările operate la Legea nr.397 din 16.10.2003 privind finanțele publice locale, și anume art.5 alin.(3), lit.b), formula de calcul pentru defalcările de la impozitul pe venit de la persoanele fizice pentru bugetul raional constituie 25% din volumul total calculat pe teritoriul orașelor-reședință de raion, ceea ce presupune că încasările se fac doar de la primăria or. Anenii Noi. O informație detaliată este în tabelul de mai jos:

Tabelul privind executarea bugetului raional la partea de venituri, impozitul pe venit de la persoanele fizice în dinamică

Luna anului	Încasat în anul 2020	Încasat în anul 2021	Încasat în anul 2022	Încasat în anul 2023
Ianuarie	371,8	414,1	471,6	638,8
Februarie	366,3	422,9	438,6	563,8
Martie	374,8	495,1	491,1	685,1
Aprilie	337,7	522,7	564,3	681,2
Mai	430,9	551,2	660,3	836,4
Iunie	412,4	509,2	558,4	725,7
Iulie	429,9	540,8	629,5	830,4
August	420,5	467,9	521,8	671,1
Septembrie	388,2	399,6	526,7	740,7
Total	3532,5	4323,5	4862,3	6373,2

mii lei



Impozitul pe venitul persoanelor fizice în dinamică

Veniturile din taxe pentru resursele naturale alcătuiesc 1729,1 mii lei sau 12,8 % la sută din veniturile proprii și au fost executate la nivel de 44,3 la sută în raport cu planul anual. Comparativ cu perioada anului precedent se atestă o descreștere de 2729,1 mii lei.

Diminuarea acumulărilor la taxele pentru resursele naturale față de perioada similară a anului 2022 au la bază modificările legislative publicate în Monitorul Oficial nr.456-459 din 30.12.2022, în conformitate cu care Legea nr.397/2003 se suplonește prin art.5, alin.(1), lit.b) (ii) care completează veniturile bugetelor locale prin „defalcări de la taxa pentru extragerea mineralelor utile în proporție de 50 % din volumul total colectat pe teritoriul unității administrativ-teritoriale respective, excepție făcând bugetele satelor (comunelor) și ale orașelor (municipiilor) din componența unității teritoriale autonome cu statut juridic special”, astfel în bugetul raional rămânând doar 50 % din suma acumulată anterior.

Taxele pentru resursele naturale fiind constituite din:

„Taxa pentru apă ” care a fost acumulată în sumă de 513,5 mii lei, planul anual fiind executat la nivel de 51,4 la sută, iar comparativ cu perioada similară a anului precedent încasările sânt în descreștere cu 41,4 mii lei sau cu 7,5 la sută. Cei mai mari plătitori sânt IM „Apă Canal” – 89,0 mii lei, SRL “Golden Piglet” – 45,2 mii lei, Beșliaga-E.R.V.A SRL 43,5 mii lei, Asociația Utilizatorilor de apă pentru irigație DAJIDA PRIM – 65,4 mii lei, Agroacvila Asociația Utilizatorilor de apă pentru irigație – 63,7 mii lei, ACVA GRUP Asociația Utilizatorilor de apă pentru irigare – 44,2 mii lei, Asociația Utilizatorilor de apă pentru irigație Varnița – 55,3 mii lei, ceea ce constituie 79,1% din totalul executat. De asemenea, a fost restituită suma de 10,0 mii lei I.M. „Servcom Merenii Noi” care a fost achitată greșit.

La „Taxa pentru extragerea mineralelor utile” s-au acumulat 1215,6 mii lei, executarea fiind realizată la nivel de 41,9 la sută din planul anual și sunt în descreștere cu 2687,7 mii lei comparativ cu perioada anului precedent.

Din 11 agenți economici care achită taxa menționată, conform ultimelor modificări legislative (50 % din totalul calculat fiind transferat bugetului raional), se achită de către 5 agenți economici care constituie 86,1 la sută din suma totală, inclusiv SRL „Arconics-Com” 339,1 mii lei sau 27,9 la sută, SA „Cariera Cobusca”- 21,3 la sută sau 259,3 mii lei, SRL „Silmax-Exim” SRL - 13,0 la sută sau 157,5 mii lei, SC „Explorator-Group” SRL cu o executare de 130,4 mii lei sau 10,7 la sută și SRL SIGILIU LUX – 160,7 mii lei sau 13,2 la sută din total. Executarea taxei pentru extragerea mineralelor utile este prezentat în tabelul de mai jos.

Analiza executării "Taxei pentru extragerea mineralelor utile", cod ECO 114612 (100% din totalul executat)

mii lei				
N/o	Agentiieconomici	Suma executată 2022	Suma executată 2023	Devieri +/-
1	CARIERA COBUSCA S.A.	776,6	518,5	-258,1
2	S.R.L. SIGILIU-LUX	539,5	321,5	-218,0
3	SRL N. GORGAN	311,0	3,1	-307,9
4	SRL Meteor	55,0	45,0	-10,0
5	SILMAX-EXIM S.R.L.	255,7	315,0	59,3
6	ARCONICS-COM SRL	818,1	678,1	-140,0
7	ASOCIATIA INTERGOSPODAREASCA nr.1	41,3	24,3	-17,0
8	S.C. ZAVRICICO-PRIM S.R.L.	445,0	45,0	-400,0
9	SRL EXPLORATOR GRUP	168,0	260,8	92,8
10	S.C. MERCONS-PRIM S.R.L.	336,3	61,7	-274,6
11	SOMER-DECOMUR S.R.L.	156,8	158,3	1,5
	Total	3903,3	2431,3	-1472,0
	50% bugetul raional (executat)		1215,65	
	50% bugetele locale (executat)		1215,65	

Suma veniturilor din resursele colectate alcătuiesc 5209,0 mii lei și dețin 38,5 la sută din veniturile proprii acumulate, inclusiv:

- 1) La capitolul „Venituri din comercializarea mărfurilor și serviciilor”, s-au încasat 3660,8 mii lei, fiind executate la nivel de 78,8 la sută față de planul anual precizat, inclusiv: 2663,8 mii lei sunt încasări din prestarea serviciilor cu plată de către instituțiile bugetare și 997,0 mii lei sunt plăți pentru locațiunea bunurilor patrimoniului public. Comparativ cu 9 luni ale anului 2022 aceste venituri sunt în creștere cu 1392,8 mii lei.
- 2) La capitolul „Taxa la cumpărarea valutei străine de către persoanele fizice în casele de schimb valutar” au fost obținute venituri în sumă de 246,4 mii lei, executarea fiind realizată

la nivel de 80,1 la sută în raport cu planul anual, iar comparativ cu perioada similară a anului precedent încasările s-au micșorat cu 8,6 mii lei sau cu 3,4 la sută.

- 3) Suma Donațiilor voluntare sunt precizate în sumă de 1265,5 mii lei executarea fiind în sumă de 1301,8 mii lei. Mijloace financiare în sumă de 1265,5 mii lei - donații din Județul Giurgiu, și care au fost redirecționate în scopul efectuării lucrărilor de așternere a covorului artificial și amenajarea teritoriului din cadrul proiectului de reconstrucție a stadionului raional, iar 36,3 mii lei - mijloace financiare primite prin Programul "YouCreate 2023 - Laboratorul de Inițiative Comunitare" din Terre des hommes Lausanne pentru IP „Centrul Multifuncțional de Dezvoltare Locală Integrată Anenii Noi”.

Transferurile primite în cadrul bugetului public național constituie 250276,7 mii lei, inclusiv: transferurile primite de la Bugetul de Stat în sumă de 248898,0 mii lei și transferurile curente între bugetele locale de nivelul I și nivelul II – 1378,7 mii lei, planul anual fiind executat corespunzător la nivel de 76,1 % și 96,5 %.

De la Bugetul de Stat au fost încasate următoarele transferuri:

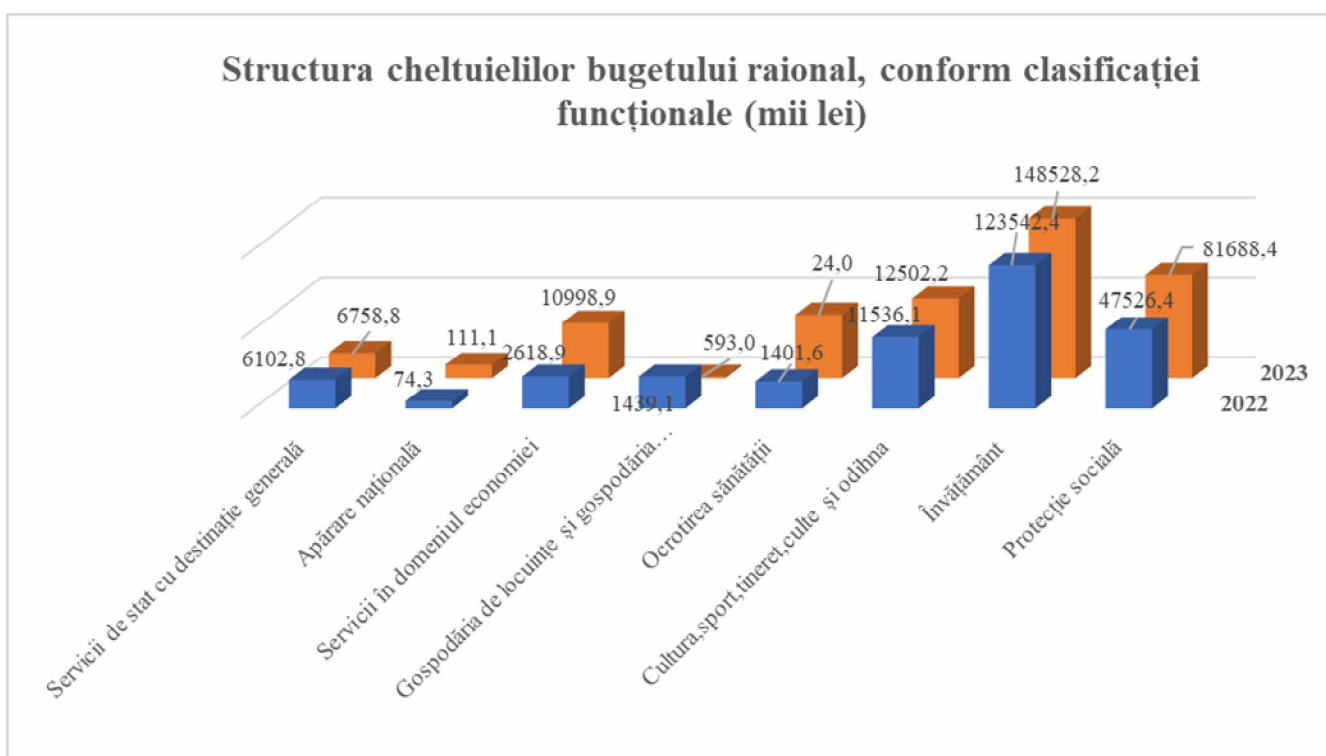
- 1) Transferuri cu destinație specială pentru învățământul preșcolar, primar, secundar general, special și complementar (extrașcolar) încasate în sumă de 142760,5 mii lei, fiind executate la nivel de 70,3 la sută în raport cu planul anual și cu 26952,7 mii lei sau 23,3 la sută în creștere față de 9 luni 2022.
- 2) Transferuri curente primite cu destinație specială pentru asigurarea și asistența socială au fost executate în sumă de 55906,0 mii lei, având o pondere la nivel de 97,4 la sută față de planul precizat care constituie 57404,7 mii lei și sunt în creștere cu 27145,1 mii lei față de perioada similară a anului 2022. Pe parcursul anului 2023 a fost precizată suma de 2809,5 mii lei și anume: mijloacele financiare în sumă de 1054,0 mii lei, fiind îndreptate către gestionarea crizei refugiaților din Ucraina și sunt reglementate prin Dispozițiile Comisiei pentru situații excepționale a Republicii Moldova; mijloace financiare în sumă de 256,0 mii lei, pentru acordarea indemnizațiilor unice angajaților infectați cu COVID reglementate prin HG; în sumă de 1499,5 mii lei modificări la LBS nr.359 din 22.12.2022.
- 3) Transferuri curente primite cu destinație specială pentru școala sportivă în sumă de 3571,6 mii lei, care au fost executate la nivel de 66,9 la sută și sânt în creștere cu 441,0 mii lei comparativ cu perioada anului 2022.
- 4) Transferurile curente cu destinație specială pentru infrastructura drumurilor în suma de 9167,2 au fost executate în cuantum de 67,5 % din suma precizată, iar spre deosebire de anul 2022 este în creștere cu 7883,4 mii lei. Bugetul raional a fost suplinit cu suma de 782,7 mii lei, reglementat prin Hotărârea de Guvern nr.224 din 19.04.2023, mijloace financiare preconizate pentru lucrările de reparație a drumului public L478-Bulboaca-Chirca-Merenii Noi-Floreni.
- 5) Transferuri capitale primite cu destinație specială între bugetul de stat și bugetele locale de nivelul II au fost precizate în sumă totală de 600,0 mii lei, mijloace financiare îndreptate în scopul reabilitării terenului de sport al IP Gimnaziul-grădiniță Telița și fiind reglementată prin Hotărârea de Guvern nr.275 din 10.05.2023 au fost executate la nivel de 44,0 la sută sau 263,8 mii lei.
- 6) Tansferuri curente primite cu destinație generală constituie 34233,6 mii lei, executarea fiind realizată la nivel de 80,0 %. În comparație cu 9 luni 2022 s-au mărit cu 6020,2 mii lei sau 21,3 la sută.

- 7) Transferurile curente cu destinație specială între instituțiile bugetului de stat și instituțiile bugetelor locale de nivelul II executate în suma de 4195,2 mii lei au fost executate la nivel de 71,4 %.
- 8) În perioada de gestiune, în baza deciziilor consiliilor locale de nivelele I și II, au fost preconizate transferuri cu destinație specială în sumă de 1428,7 mii lei, fiind executate în mărime 96,5 %, acordate pentru cheltuieli curente la alimentația copiilor din familii social-vulnerabile, acoperirea parțială a cheltuielilor pentru diferența de preț la electricitate și gaze naturale, cofinanțări pentru implementarea proiectelor câștigate de primăriile și instituțiile publice raionale, precum și pentru reparații curente.

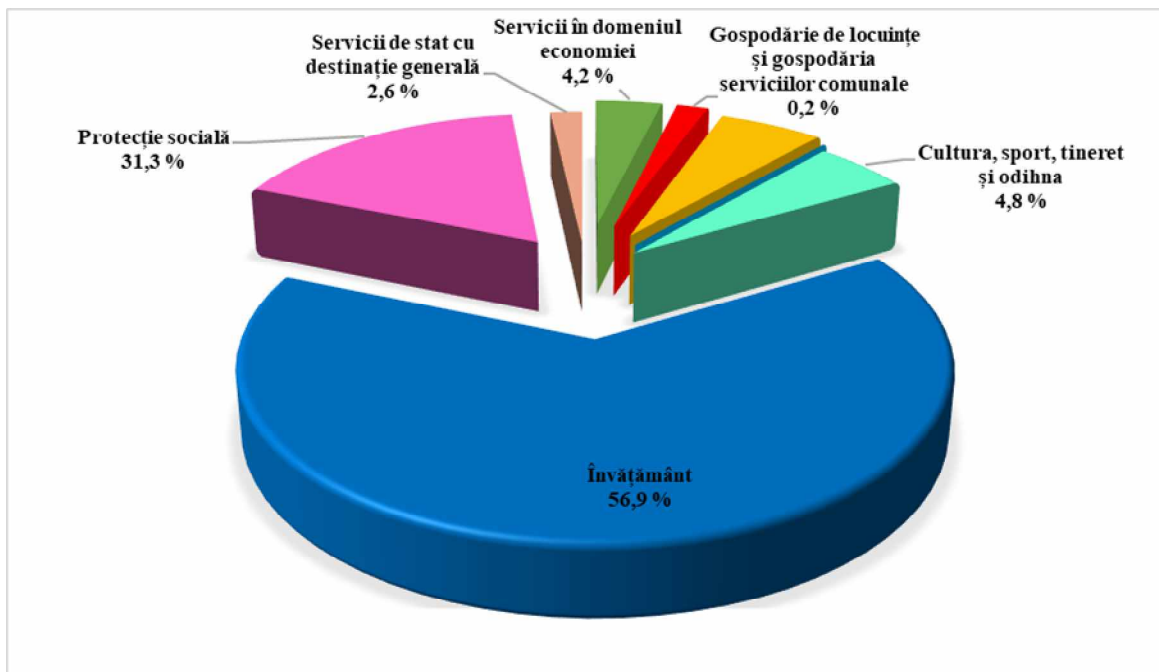
III. Compartimentul „Cheltuieli”

Capitolul „Cheltuieli” a bugetului raional a fost executat în sumă de 261204,7 mii lei, planul anual precizat fiind de 364999,0 mii lei. Astfel cheltuielile au fost valorificate la nivel de 71,6 % în raport cu planul anual precizat. Comparativ cu perioada similară a anului 2022, acestea sunt în creștere cu 66963,2 mii lei, dintre care cele mai esențiale:

- Învățământ – cu 24985,8 mii lei;
- Protecție socială – cu 34162,0 mii lei;
- Servicii de stat cu destinație generală – cu 656,0 mii lei;
- Servicii în domeniul economiei – 8380,0 mii lei;
- Cultură, sport, tineret, culte și odihnă – cu 966,1 mii lei.



Structura cheltuielilor bugetului raional conform clasificăției funcționale este reflectată în **tabelul nr.2** la prezentul raport. Astfel, cele mai considerabile cheltuieli se atestă la următoarele ramuri:



3.1 Servicii de stat cu destinație generală

Pentru 9 luni ale anului 2023 au fost executate cheltuieli în sumă de 6758,8 mii lei, sau la nivel de 47,3 %, ponderea căroră constituie 2,6 la sută din volumul total al cheltuielilor, inclusiv cheltuieli ce țin de:

- Ü autoritățile legislative și executive au fost valorificate în sumă de 3505,7 mii lei sau la nivel de 49,4 %;
- Ü pentru servicii bugetar-fiscale au fost utilizate 1450,1 mii lei, executarea fiind la nivel de 71,3 % din suma anuală precizată (2032,7 mii lei);
- Ü cheltuieli pentru alte servicii generale constituie 1797,7 mii lei sau la nivel de 58,5 % în raport cu planul precizat;
- Ü serviciul datoriei interne, a fost achitată dobânda în sumă de 33,1 mii lei.

3.2 Apărarea națională

Pe perioada de gestiune au fost executate cheltuieli pentru întreținerea centrului militar în sumă de 111,1 mii lei. Executarea a fost realizată la nivel de 57,8 %, comparativ cu planul anual precizat. Au fost executate cheltuieli pentru bunuri și servicii – 64,8 mii lei și active nefinanciare – 46,3 mii lei.

3.3 Servicii în domeniul economiei

La funcția dată u fost executate cheltuieli în sumă de 10998,9 mii lei, executarea fiind realizată la nivel de 67,5 la sută în raport cu planul precizat, inclusiv:

- a) la Direcția economie și dezvoltare regională au fost valorificate cheltuieli în sumă de 457,1 mii lei, cu o realizate a planului precizat la nivel de 63,2 %;
- b) la Transportul rutier au fost aprobate cheltuieli în limita sumei transferurilor cu destinație specială pentru infrastructura drumurilor – 12799,6 mii lei. Pe parcursul perioadei gestionare au fost valorificate mijloacele financiare în sumă de 9167,2 mii lei, inclusiv: 1613,5 – reparații curente, reparații capitale – 7553,8 mii lei;
- c) La Secția construcții au fost valorificate cheltuieli în sumă de 480,2 mii lei, cu o realizare de 72,8 % din suma planificată pe an;
- d) La Secția agricultură și alimentație au fost valorificate mijloace financiare în sumă de 544,5 mii lei, 72,0 % din planul precizat;

- e) 350,0 mii lei au fost transferate cofinanțări pentru reparația drumurilor, inclusiv: 200,0 mii lei Primăriei s.Telița și 150,0 mii lei Primăriei s.Varnița.

3.4 Gospodăria de locuințe și gospodăria serviciilor comunale

La acest grup funcțional au fost alocate mijloace financiare din contul soldului disponibil al bugetului raional înregistrat la situația din 31.12.2022, conform Deciziei CR nr.01/02 din 09.03.2023, inclusiv: 93,0 mii lei Primăriei s.Delacău cofinanțare pentru implimentarea proiectului „Achiziționarea de vehicule și echipament de deszăpezire, întreținere a spațiilor verzi” (proiect finanțat de AIPA); 100,0 mii lei Primăriei com.Calfa cofinanțare pentru implimentarea proiectului „Achiziționarea de vehicule și echipament de deszăpezire, întreținere a spațiilor verzi” (proiect finanțat de AIPA); 100,0 mii lei Primăriei com. Zolotievca cofinanțare pentru implimentarea proiectului „Achiziționarea de vehicule și echipament de deszăpezire, întreținere a spațiilor verzi” (proiect finanțat de AIPA); în baza actelor confirmative prezentate a fost efectuat transferul pentru primăria com. Zolotievca.

3.5 Ocrotirea sănătății

Pentru anul 2023 au fost prevăzute surse financiare în sumă de 5374,2 mii lei, inclusiv:

- a) 200,0 mii lei IMSP “Spitalul raional Anenii Noi” (subvenții) pentru acordarea asistenței medicale spitalicești persoanelor social-vulnerabile (inclusiv boschetari), mijloacele financiare nu s-au executat, deoarece s-a modificat fondatorul instituției;
 - b) 94,2 mii lei IMSP CS Anenii Noi (subvenții) pentru procurarea amestecurilor lactate copiilor din familii social-vulnerabile cu vârsta până la 1 an, au fost valorificate 24,0 mii lei;
 - c) 130,0 mii lei IMSP “Spitalul raional Anenii Noi” (subvenții) pentru realizarea programului raional de control al tuberculozei, nu au fost prezentate actele confirmative pentru efectuarea transferului;
 - d) 200,0 mii lei IMSP CS Speia (subvenții) pentru reparația capitală a OMF Puhăceni (alocate prin DCR nr.01/02 din 09.03.2023), în proces de clarificări;
 - e) 1750,0 mii lei pentru procurarea ascensoarelor (2 unități) la IMSP Spitalul raional Anenii Noi, proiect implimentat cu jud.Vaslui (alocate prin DCR nr.01/02 din 09.03.2023);
 - f) 3000,0 mii lei pentru procurarea rentghenului la IMSP CS Anenii Noi, proiect implimentat cu jud.Arad (alocate prin DCR nr.01/02 din 09.03.2023), în procedură de achiziție publică.
- Executarea pe perioada gestionară constituie 24,0 mii lei - subvenții acordate pentru servicii de sănătate publică, fiind executate la nivel de 3,8 % în raport cu planul precizat (624,2 mii lei).

3.6 Cultură, sport, tineret, culte și odihnă

Pe perioada de gestiune au fost executate cheltuieli în sumă de 12502,2 mii lei. Ponderea acestora constituie 4,8 la sută din volumul total al cheltuielilor bugetului raional. La acest grup valorificarea cheltuielilor constituie 62,9 la sută în raport cu planul precizat. Inclusiv:

1. Pentru **servicii de sport și cultură fizică** au fost utilizate surse financiare în sumă de 8909,0 mii lei, ceea ce constituie 76,6 la sută din prevederile planului anual precizat. La acest grup funcțional sunt incluse următoarele instituții:
 - a) pentru *activitățile sportive* au fost executate cheltuieli în sumă de 218,5 mii lei sau la nivel de 32,0 %;
 - b) *Școala sportivă Anenii Noi* a executat cheltuieli în sumă de 3650,6 mii lei sau la nivel de 63,0 %;
 - c) *Aparatul președintelui* a executat cheltuieli în sumă de 4955,9 mii lei – investiții capitale (stadionul raional).
2. Cheltuielile **serviciilor pentru tineret** au fost executate în sumă de 521,9 mii lei, sau la nivel de 66,7 %, inclusiv:
 - a) IP „Centrul multifuncțional de dezvoltare locală integrată Anenii Noi” au fost executate mijloace financiare în sumă de 327,0 mii lei sau la nivel de 75,5 % față de planul precizat.
 - b) Pentru dezvoltarea și promovarea activităților de tineret – au fost valorificate mijloace financiare în sumă de 169,9 mii lei, executarea fiind la nivel de 52,4 %.

- c) 25,0 mii lei au fost transferate Primăriei s. Roșcani
3. Cheltuielile pentru „**Servicii în domeniul culturii**” au fost executate la nivel de 40,2 la sută sau în sumă totală de circa 2571,4 mii lei. La acest grup sunt incluse:
- cheltuieli pentru *Biblioteca Publică Raională*, care constituie 669,2 mii lei și au fost executate la nivel de 56,0 %;
 - la *Casa Raională de Cultură* au fost executate cheltuieli în sumă de 1902,2 mii lei sau la nivel de 47,5 la sută din suma aprobată.
 - pentru întreținerea organizației concertistice de muzică și dans popular „*Strămoșeasca*” au fost precizate mijloace financiare în sumă de 750,0 mii lei, pe perioada gestionară nu au fost valorificate.
 - pentru întreținerea organizației concertistice „Orchestra de Fanfară raională Anenii Noi” au fost precizate alocații bugetare în sumă de 450,0 mii lei, care nu au fost valorificate.
4. Cheltuielile pentru alte servicii în domeniul culturii neatribuite la alte grupe (administrația secției cultură și contabilitatea centralizată) au fost valorificate în sumă de 499,9 mii lei, sau la nivel de 46,6 % .

3.7 Învățământ

La grupul funcțional menționat au fost executate cheltuieli în sumă de 148528,2 mii lei, comparativ cu planul anual precizat în sumă de 217553,2 mii lei. Deci, nivelul de valorificare constituie 68,3 la sută. Ponderea cheltuielilor la grupul dat alcătuiește 56,9 % din volumul total al cheltuielilor bugetului raional.

La categoria **Educație timpurie** pe parcursul perioadei gestionare au fost acumulate venituri în sumă de 218,6 mii lei din încasările de la prestarea serviciilor cu plată (alimentația copiilor), inclusiv: 38,9 mii lei de la IP Școala primară-grădiniță s.Mereni; 34,4 mii lei – IP Gimnaziul-grădiniță s.Telița; 55,2 mii lei – IP Gimnaziul-grădiniță s.Merenii Noi și 90,0 mii lei IP Complexul educațional Gimnaziul-grădiniță „Luceafărul” s.Delacău. La grupul respectiv au fost valorificate cheltuieli în sumă de 5352,9 mii lei, executarea fiind realizată la nivel de 58,0 la sută în raport cu planul anual precizat. Inclusiv:

1) Cheltuielile de personal au fost valorificate în sumă de 3346,2 mii lei, cu o realizare de 68,3 la sută față de planul anual. Ponderea cheltuielilor respective alcătuiește 62,5 %.

2) Cheltuielile pentru bunuri și servicii au fost executate în sumă de 1137,7 mii lei din 2462,0 mii lei planificate sau la nivel 46,2 la sută în raport cu planul precizat. Ponderea acestor cheltuieli constituie 21,3 %.

3) Prestațiile sociale constituie 62,3 mii lei, inclusiv: 48,0 mii lei – compensații cadrelor didactice conform Hotărârii Guverunului nr.969/2018 pentru aprobarea Regulamentului privind acordarea compensațiilor bănești anuale personalului de conducere și didactic din instituțiile de învățământ general public; 14,3 mii lei – indemnizații pentru incapacitatea temporară de lucru din mijloacele financiare ale angajatorului.

4) Activele nefinanciare constituie 733,5 mii lei. Din ele s-au realizat cheltuieli la următoarele articole ale clasificăției economice:

- procurarea produselor alimentare – 579,7 mii lei;
- procurarea accesoriilor de pat, îmbrăcăminte, încălțăminte – 6,3 mii lei;
- procurarea materialelor de uz gospodăresc și rechizitelor de birou – 74,8 mii lei;
- procurarea materialelor de construcție – 29,1 mii lei;
- procurarea altor materiale – 11,7 mii lei;
- procurarea mașinilor și utilajelor – 26,4 mii lei;
- procurarea uneltelor și sculelor, inventarului de producere și gospodăresc – 3,0 mii lei.

La funcția **Învățământ primar** au fost acumulate venituri în sumă de 129,9 mii lei din contul prestării serviciilor cu plată la IP Școala primară-grădiniță Mereni (program prelungit). Cheltuieli au fost valorificate în sumă de 7115,3 mii lei, realizarea cărora a fost executată la nivel de 69,2 % în raport cu planul anual precizat, inclusiv:

1) Cheltuielile de personal constituie 5572,4 mii lei și au fost realizate la nivel de 76,7 %, în raport cu planul precizat, ponderea acestor cheltuieli constituie 78,3 la sută din totalul cheltuielilor pentru această categorie.

2) Cheltuielile pentru bunuri și servicii au fost executate în sumă de 582,9 mii lei, fiind realizate la nivel de 39,6 la sută.

3) Cheltuieli ce țin de activele nefinanciare alcătuiesc 847,3 mii lei și au fost realizate la nivel de 60,3 %. Cele mai considerabile au fost valorificate la următoarele necesități:

- f) 15,5 mii lei au fost valorificate pentru procurarea materialelor de uz gospodăresc și rechizite de birou;
- g) 2,9 mii lei s-au valorificat pentru procurarea altor materiale;
- h) 735,2 mii lei s-au executat pentru procurarea produselor alimentare;
- i) 10,7 mii lei procurarea materialelor de construcție;
- j) Procurarea combustibilului, carburanților și lubrifianților – 83,0 mii lei.

Învățământ gimnazial. La funcția dată au fost acumulate venituri în sumă de 641,4 mii lei, inclusiv; 339,2 mii lei - încasări de la prestarea serviciilor cu plată și 302,2 mii lei – de la plata pentru locațiunea bunurilor patrimoniului public.

Cheltuielile și activele nefinanciare constituie 71679,0 mii lei, ponderea cărora constituie 48,3 % din volumul total al cheltuielilor pe domeniul învățământ. Nivelul de executare în raport cu planul precizat constituie 69,5 la sută. Cele mai esențiale cheltuieli se atestă la următoarele articole ale clasificăției economice:

- 1) „Cheltuieli de personal”, au fost valorificate în sumă de 57595,3 mii lei, planul precizat fiind realizat la nivel de 75,8 la sută.
- 2) Cheltuielile pentru „bunuri și servicii” constituie 8139,6 mii lei, și au fost executate la nivel de 54,0 % în raport cu planul anual precizat.
- 3) La „Prestații sociale” au fost valorificate 1401,5 mii lei, fiind realizate la nivel de 85,5 la sută.
- 4) Cheltuielile ce țin de activele nefinanciare au fost valorificate în sumă de 4540,9 mii lei și sunt constituite din următoarele procurări:
 - a) Mijloace fixe, în sumă de 1004,8 mii lei, planul anual fiind realizat la nivel de 44,8 %, inclusiv: la reparația capitală a clădirilor au fost valorificate 400,0 mii lei, procurarea mașinilor și utilajelor – 235,4 mii lei, procurarea uneltelor și inventarului gospodăresc – 52,4 mii lei, procurarea altor mijloace fixe – 30,4 mii lei.
 - b) „Stocuri de materiale circulante”, au fost valorificate în sumă de 3536,1 mii lei sau la nivel de 45,6 % în raport cu planul anual precizat. Partea preponderentă din ele o dețin cheltuielile pentru procurarea produselor alimentare, care însumează 2777,4 mii lei sau la nivel de 45,3 % față de planul anual precizat. Materialele de uz gospodăresc și rechizite de birou constituie 196,6 mii lei și au fost valorificate în raport cu planul anual la nivel de 47,4 la sută. La procurarea materialelor de construcție au fost valorificate 235,0 mii lei, la procurarea combustibilului și pieselor de schimb au fost valorificate 275,8 mii lei, la materiale pentru scopuri didactice – 4,1 mii lei, medicamente și materiale sanitare – 12,5 mii lei, alte materiale – 32,5 mii lei.

Învățământ liceal. La funcția dată au fost acumulate venituri în sumă de 1033,5 mii lei, inclusiv: 724,3 mii lei constituie încasările de la prestarea serviciilor cu plată; 309,2 mii lei au fost obținute din plata pentru locațiunea bunurilor patrimoniului public.

Execuția cheltuielilor a fost realizată în sumă de 54881,9 mii lei, sau la nivel de 70,2 la sută. Cele mai considerabile cheltuieli se atestă la următoarele articole ale clasificăției economice:

- 1) Cheltuielile de personal au fost executate la nivel de 72,7 la sută în raport cu planul anual precizat sau în sumă totală de 42406,3 mii lei.
- 2) Cheltuieli pentru bunuri și servicii au fost valorificate în sumă de 6363,3 mii lei sau la nivel de 63,2 %.
- 3) Prestațiile sociale au fost executate în sumă de 1040,6 mii lei, fiind executate la nivel de 88,6 la sută.
- 4) Alte cheltuieli au fost valorificate cheltuieli în sumă de 9,6 mii lei sau la nivel de 48,0 % față de planul precizat.
- 5) Activele nefinanciare constituie 5062,1 mii lei. Din ele cele mai esențiale sunt înregistrate la următoarele articole de cheltuieli:

- a) „Reparații capitale ale clădirilor” în sumă de 519,6 mii lei, fiind executate la nivel de 42,9 %;
- b) „Procurarea produselor alimentare” în sumă de 2228,7 mii lei, fiind valorificate la nivel de 50,8 la sută;
- c) „Procurarea mijloacelor de transport” – 240,0 mii lei, sau la nivel de 100,0 %;
- d) „Procurarea materialelor de uz gospodăresc și rechizitelor de birou” au fost executate în sumă de 261,2 mii lei, sau la nivel de 76,1 % în raport cu planul anual precizat;
- e) Procurarea materialelor de construcție 559,0 mii lei fiind valorificate la nivel de 83,9%;
- f) Procurarea materialelor pentru scopuri didactice – 34,5 mii lei, sau la nivel de 88,5 %;
- g) Procurarea mașinilor și utilajelor – 398,6 mii lei sau la nivel de 86,6 la sută;
- h) Procurarea combustibilului – 101,5 mii lei cu o executare la nivel de 42,7 %;
- i) Pregătirea proiectelor – 105,0 mii lei, executarea fiind la nivel de 87,5 %;
- j) Procurarea uneltelor și sculelor, inventarului de producere și gospodăresc – 481,1 mii lei;
- k) Procurarea altor mijloace fixe – 28,3 mii lei;
- l) Procurarea pieselor de schimb – 21,8 mii lei;
- m) Procurarea medicamentelor – 22,7 mii lei.

La funcția **Învățământ nedefinit după nivel** (IP Tabăra de odihnă „Viișoara”, taberele cu sejur de zi, CCE) au fost planificate acumularea veniturilor în sumă de 508,8 mii lei, încasate au fost 489,0 mii lei de la prestarea serviciilor cu plată de la instituțiile extrașcolare.

Cheltuielile valorificate pe parcursul perioadei gestionare constituie 6100,2 mii lei și au fost executate la nivel de 75,0 la sută în raport cu planul anual precizat.

Cheltuielile preponderent le constituie cheltuielile de personal care au fost valorificate în sumă de 3775,4 mii lei, fiind executate la nivel de 73,2 la sută.

Cheltuielile de casă pentru bunuri și servicii au fost efectuate în sumă de 685,3 mii lei sau la nivel de 78,6 %.

Cheltuielile pentru prestații sociale au constituit 64,6 mii lei, executarea s-a efectuat la nivel de 94,3 %.

Alte cheltuieli – 119,1 mii lei.

Activele nefinanciare constituie 1455,8 mii lei, din ele: pentru procurarea mașinilor și utilajelor – 22,5 mii lei; pentru procurarea materialelor în scopuri didactice – 5,0 mii lei, pentru procurarea materialelor de uz gospodăresc și rechizitelor de birou – 117,9 mii lei; pentru procurarea materialelor de construcție – 89,5 mii lei; procurarea uneltelor și sculelor, inventarului de producere și gospodăresc – 168,1 mii lei; cheltuieli pentru procurarea altor materiale – 69,2 mii lei, procurarea altor mijloace fixe – 51,2 mii lei, procurarea accesoriilor de pat – 43,6 mii lei; procurarea combustibilului – 7,0 mii lei; procurarea produselor alimentare – 794,7 mii lei; procurarea medicamentelor – 7,0 mii lei.

La funcția **Servicii afiliate învățământului** se includ următoarele instituții: Serviciul de asistență psihopedagogică, Secția management al curriculumului de formare profesională continuă și subdiviziunea administrativ-auxiliară a Direcției Generale Educație, Cultură și Turism. La funcția menționată au fost acumulate venituri în sumă de 10,9 mii lei, care sunt încasate din prestarea serviciilor cu plată.

Cheltuielile totale constituie 1962,1 mii lei și au fost executate la nivel de 68,6 %, inclusiv: cheltuielile de personal au fost valorificate la nivel de 70,5 la sută sau în sumă de 1626,6 mii lei, la cheltuielile pentru bunuri și servicii s-au utilizat 141,4 mii lei fiind executate la nivel de 47,5 % în raport cu planul anual precizat, cheltuielile atribuite activelor nefinanciare constituie 112,0 mii lei, fiind executate la nivel de 67,0 la sută, servicii de locațiune – 62,0 mii lei.

Alte servicii din domeniul învățământului întrunesc cheltuielile administrației Direcției Generale Educație, Cultură și Turism și contabilității centralizate. La funcția dată au fost valorificate cheltuieli în sumă de 1436,9 mii lei, executarea constituind 25,1 la sută în raport cu planul anual precizat. Cele mai considerabile cheltuieli au fost executate la următoarele articole ale clasificării economice:

- 1) Cheltuieli de personal în sumă de 1205,8 mii lei, fiind realizate la nivel de 70,9 la sută;
- 2) Cheltuieli pentru bunuri și servicii – 140,3 mii lei sau la nivel de 50,7 %;
- 3) Cheltuieli atribuite activelor nefinanciare constituie 54,6 mii lei și au fost executate la nivel de 74,1 la sută.

3.8 Protecție socială

La grupul au fost acumulate venituri în sumă de 983,2 mii lei, inclusiv: din încasările de la prestarea serviciilor cu plată în sumă de 736,8 mii lei, de la taxa la cumpărarea valutei străine de către persoanele fizice în casele de schimb valutar – 246,4 mii lei.

Pentru ramura dată au fost executate cheltuieli în sumă totală de 81688,4 mii lei, ponderea căroră constituie 31,3 % din volumul total. Nivelul de realizare a cheltuielilor pentru 9 luni ale anului 2023 este de 90,1 % în raport cu planul anual precizat.

Cheltuielile de personal au fost executate în sumă de 24712,9 mii lei sau la nivel de 82,5 la sută în raport cu sumele planificate în buget. Ponderea acestor cheltuieli constituie 30,3 % din bugetul executat la funcția dată. Pentru *bunuri și servicii* au fost valorificate surse financiare în sumă de 1369,5 mii lei. Cheltuielile efectuate la *activele nefinanciare* constituie 1205,1 mii lei, inclusiv: procurarea pieselor de schimb – 2,6 mii lei; procurarea materialelor de uz gospodăresc și rechizitelor de birou – 113,5 mii lei; procurarea materialelor de construcție – 10,0 mii lei; procurarea accesoriilor de pat, îmbrăcăminte, încălțăminte – 14,4 mii lei; procurarea altor materiale – 61,7 mii lei; procurarea produselor alimentare – 888,1 mii lei; procurarea medicamentelor și materialelor sanitare – 68,0 mii lei; procurarea mașinilor și utilajelor – 29,8 mii lei, etc.

Cele mai esențiale cheltuieli s-au executat la următoarele tipuri ale clasificăției funcționale:

- 2) **Protecție în caz de incapacitate de muncă**, au fost valorificate cheltuieli în sumă de circa 23742,1 mii lei, ponderea căroră constituie 29,1 la sută din suma totală planificată la acest grup. Executarea a fost realizată la nivel de 83,0 la sută. Au fost încasate venituri în sumă de 736,8 mii lei – încasări de la prestarea serviciilor cu plată. La acest tip funcțional sunt atribuite cheltuielile următoarelor instituții:
 - a) Pentru *Serviciul social de asistență personală* s-au utilizat 9783,9 mii lei, executarea fiind la nivel de 88,0 %.
 - b) Pentru *Serviciul social „Echipa mobilă ”* – pe parcursul perioadei s-au valorificat cheltuieli în sumă de 366,1 mii lei sau la nivel de 53,5 la sută.
 - c) La *Centrul raional de plasament pentru persoane vârstnice și cu dizabilități din s.Puhăceni* s-au valorificat 2300,0 mii lei sau la nivel de 64,7 la sută în raport cu sumele precizate.
 - d) La *Compensațiile pentru transport persoanelor cu dizabilități* s-au utilizat 3963,5 mii lei sau la nivel de 99,9 %.
 - e) *Serviciul de asistență socială comunitară* – 2679,5 mii lei sau la nivel de 80,1 %.
 - f) *Casa comunitară Chirca* a valorificat cheltuieli în sumă totală de 761,2 mii lei, executarea fiind realizată la nivel de 61,4 %.
 - g) *Serviciul de îngrijire socială la domiciliu* a valorificat surse financiare în sumă de 2458,9 mii lei, executarea fiind realizată la nivel de 75,8 la sută.
 - h) *Serviciul de protezare și ortopedie* a executat cheltuieli în sumă de 88,6 mii lei, executarea fiind realizată la nivel de 72,0 %.
- 3) Pentru **protecția familiei și a copiilor** s-au utilizat 6898,3 mii lei din 9027,1 mii lei planificate sau la nivel de 76,4 la sută. Acest tip funcțional include următoarele instituții:
 - a) *Centrul de reabilitare și integrare socială Anenii Noi* – a valorificat surse financiare în sumă de 2895,2 mii lei, executarea fiind realizată la nivel de 73,1 %.
 - b) *Serviciul de asistență parentală profesionistă* a executat cheltuieli în sumă de 961,3 mii lei sau la nivel de 72,7 la sută din prevederile anuale.
 - c) *Serviciul de sprijin pentru familiile cu copii* a utilizat 245,1 mii lei, sursele financiare fiind executate la nivel de 99,9 % din planul precizat.
 - d) La achitarea *indemnizației pentru copii rămași fără îngrijire părintească și tutelați* au fost executate cheltuieli în sumă de 1323,1 mii lei sau la nivel de 66,6 %.
- 4) **Protecție împotriva excluziunii sociale** au fost executate cheltuieli în sumă de 2421,3 mii lei, inclusiv: pentru gestionarea crizei refugiaților – 1032,6 mii lei, pentru cantinele sociale – 231,4 mii lei, pentru „Centrul maternal de plasament și protecție a victimelor și potențialelor victime ale violenței în familie” – 905,1 mii lei; acordarea suportului financiar familiilor defavorizate – 248,7 mii lei; alte cheltuieli – 3,6 mii lei.
- 5) **Adminstrare în domeniul protecției sociale** s-au valorificat cheltuieli în sumă de 1951,8 mii lei, cu o realizare de 75,1 la sută în raport cu planul anual precizat. Cele mai considerabile cheltuieli se atestă la „cheltuielile de personal” care constituie 1818,2 mii

lei, la „bunuri și servicii” s-au executat cheltuieli în sumă de 39,2 mii lei, activele nefinanciare constituie 11,3 mii lei.

- 6) **Alte servicii de protecție socială** s-au valorificat cheltuieli în sumă de 46675,0 mii lei, care includ următoarele:
- a) Prin intermediul Direcției asistență socială și protecția familiei au fost valorificate cheltuieli în sumă de 256,0 mii lei la ajutoare bănești.
 - b) Prin intermediul Aparatului președintelui au fost executate cheltuieli în sumă de 46007,5 mii lei, care au fost transferate primăriilor: Calfa, Delacău, Gura Bâcului, Hârbovăț, Roșcani, Puhăceni, Speia, Șerpeni, Telița, conform Legii nr.1435/2002 pentru compensarea diferenței de tarife la energia electrică și la gazele naturale utilizate de locuitorii unor localități din raioanele Dubăsari, Căușeni și Anenii Noi.
 - c) Direcția Generală Educație, Cultură și Turism a efectuat cheltuieli atribuite compensațiilor și indemnizațiilor tinerilor specialiști din ramura „Învățământ” în sumă de 411,5 mii lei.

Examinând structura cheltuielilor bugetului raional sub aspectul clasificăției economice (tabelul nr.2) se constată următoarele:

1. Cheltuielile de personal constituie 151772,2 mii lei, fiind executate la nivel de 74,4 la sută în raport cu planul precizat. Ponderea acestor cheltuieli constituie 58,1 la sută din totalul cheltuielilor.
2. Pentru bunuri și servicii au fost valorificate 22623,6 mii lei, cu o executare de 52,9 % din sumele planificate, ponderea cheltuielilor menționate constituie 8,7 % din totalul cheltuielilor. Cele mai esențiale fiind înregistrate la servicii energetice și comunale –15668,6 mii lei, servicii informaționale și de telecomunicații – 611,9 mii lei, servicii de locațiune – 608,6 mii lei, servicii de transport – 1248,4 mii lei, servicii de reparații curente – 2649,6 mii lei, formarea profesională – 130,7 mii lei, deplasări de serviciu – 133,8 mii lei, alte servicii (protocol, bancare, paza, poștale) – 1572,1 mii lei.
3. Dobânda achitată pentru împrumutul „Energetic-II” constituie 33,1 mii lei.
4. Subvențiile acordate instituțiilor din ramura „Ocrotirea sănătății” au fost valorificate în sumă de 24,0 mii lei IMSP CS Anenii Noi – procurarea amestecurilor lactate copiilor din familii social-vulnerabile, conform Deciziei CR nr.05/02 din 15.12.2022.
5. Cheltuielile pentru prestații sociale alcătuiesc 11011,1 mii lei, fiind executate la nivel de 82,3 la sută, inclusiv: la indemnizații de asistență socială s-au utilizat surse financiare în sumă de 1735,3 mii lei, pentru alocații – 229,2 mii lei, compensațiile constituie – 6397,0 mii lei, ajutoare bănești – 1702,0 mii lei, prestațiile sociale ale angajatorilor constituie – 671,9 mii lei, alte prestații sociale – 275,6 mii lei.
6. Alte cheltuieli au fost valorificate în sumă de 562,2 mii lei, sau la nivel de 8,6 la sută în raport cu suma precizată. Din ele, cele mai esențiale sunt următoarele:
 - a) 80,0 mii lei – contracte cu persoane fizice la DASPF;
 - b) cheltuieli neatribuite altor aliniate – 408,7 mii lei (cheltuieli de organizare a activităților festive, participarea/delegarea la competiții sportive, activități sportive, indemnizațiile consilierilor pentru participare la ședințe);
7. Transferurile precizate primăriilor constituie 48080,5 mii lei, executate fiind 47346,8 mii lei, inclusiv:
 - a) Primăriei com. Calfa 2288,9 mii lei, inclusiv: 2191,3 mii lei pentru compensarea tarifelor la energia electrică și gazelor naturale conform Legii nr.1435/2002 și 97,6 mii lei pentru cantina de ajutor social;
 - b) Primăriei s.Delacău 3642,9 mii lei, inclusive: 3549,9 mii lei pentru compensarea tarifelor la energia electrică și gazelor naturale conform Legii nr.1435/2002 și 93,0 mii lei cofinanțare pentru implementarea proiectului „Achiziționarea de vehicule și echipament de deszăpezire, întreținere a spațiilor verzi” (proiect finanțat de AIPA, pct. 1.11 Decizia CR nr.01/02 din 09.03.2023);
 - c) Primăriei s.Gura Bâcului 7691,0 mii lei pentru compensarea tarifelor la energia electrică și gazelor naturale conform Legii nr.1435/2002;
 - d) Primăriei s.Hârbovăț 9113,8 mii lei pentru compensarea tarifelor la energia electrică și gazelor naturale conform Legii nr.1435/2002;

- e) Primăriei s.Puhăceni 7310,0 mii lei pentru compensarea tarifelor la energia electrică și gazelor naturale conform Legii nr.1435/2002;
- f) Primăriei s.Roșcani 5777,6 mii lei, inclusive: 5612,6 mii lei pentru compensarea tarifelor la energia electrică și gazelor naturale conform Legii nr.1435/2002; 140,0 mii lei cofinanțare pentru implementarea proiectului „Achiziționarea de vehicule și echipament de dezapezire, întreținere a spațiilor verzi” (proiect finanțat de AIPA, pct. 1.12 Decizia CR nr.01/02 din 09.03.2023) și 25,0 mii lei pentru acoperirea parțială a cheltuielilor de deplasare a ansamblului de dansuri populare (copii) „Strămoșeasca” la evenimentul Zilelor comunei Buteni desfășurat în perioada 17-21 august 2023 în jud.Arad România (pct. 1.7 Decizia CR nr.02/04 din 22.06.2023);
- g) Primăriei s.Speia 4458,2 mii lei pentru compensarea tarifelor la energia electrică și gazelor naturale conform Legii nr.1435/2002;
- h) Primăriei s.Șerpeni 4313,5 mii lei pentru compensarea tarifelor la energia electrică și gazelor naturale conform Legii nr.1435/2002;
- i) Primăriei s.Telița 1967,2 mii lei, inclusive: 1767,2 mii lei pentru compensarea tarifelor la energia electrică și gazelor naturale conform Legii nr.1435/2002 și 200,0 mii lei pentru acoperirea parțială a cheltuielilor de reparație capitală a drumului central str. M.Eminescu din s.Telița (pct.1.10 Decizia CR nr.02/04 din 22.06.2023);
- î) Primăriei or.Anenii Noi 533,7 mii lei, inclusiv: 400,0 mii lei pentru cofinanțare în cadrul proiectului de dezvoltare regională „Anenii Noi – Hub Național de turism sportiv” la ADR Centru (conform pct. 1.9 din Decizia CR nr.02/04 din 22.06.2023) și 133,7 mii lei pentru cantina de ajutor social;
- j) Primăriei com. Zolotievca – 100,0 mii lei cofinanțare pentru implementarea proiectului „Achiziționarea de vehicule și echipament de dezapezire, întreținere a spațiilor verzi” proiect finanțat de AIPA (conform pct. 1.14 din Decizia CR nr.01/02 din 09.03.2023);
- k) Primăriei s.Varnița – 150,0 mii lei cofinanțare pentru finalizarea lucrărilor de reparație capitală a str.Ștefan cel Mare și Sfânt (conform pct. 1.12 din Decizia CR nr.02/04 din 22.06.2023).
8. Cheltuieli ce țin de activele nefinanciare ale bugetului raional constituie 27831,8 mii lei, din ele:
- 1) La mijloacele fixe sunt înregistrate cheltuieli în valoare de 16225,0 mii lei, inclusiv: la reparația capitală a clădirilor au fost utilizate surse financiare în sumă de 1088,3 mii lei; pentru procurarea mașinilor și utilajelor – 969,5 mii lei; procurarea uneltelor, inventarului gospodăresc – 792,7 mii lei, reparații capitale ale construcțiilor speciale – 7817,5 mii lei, procurarea altor mijloace fixe – 150,0 mii lei, investiții capitale în curs de execuție – 5083,9 mii lei.
 - 2) Pentru stocuri de materiale și circulante au fost valorificate 11606,8 mii lei, cele mai considerabile fiind utilizate la procurarea produselor alimentare în sumă de 8003,6 mii lei; materiale de uz gospodăresc și rechizite de birou – 1075,5 mii lei; materiale de construcție – 989,8 mii lei; combustibil, carburanți și lubrifianți – 737,3 mii lei; accesorii de pat, îmbrăcăminte, încălțăminte – 68,1 mii lei; alte materiale – 465,9 mii lei; procurarea materialelor pentru scopuri didactice – 54,7 mii lei; procurarea pieselor de schimb – 96,4 mii lei, procurarea medicamentelor și materialelor sanitare – 115,5 mii lei, etc.

Pentru activitățile *fondului de rezervă* au fost aprobate mijloace financiare în sumă de 2060,2 mii lei. Pe parcursul perioadei de gestiune, nu au fost executate cheltuieli din contul fondului de rezervă al bugetului raional.

Datoria bugetului raional aferentă împrumutului recreditat „Energetic II” primit de la bugetul de stat la data de 30.09.2023 constituie 195638,0 dolari SUA, conform cursului oficial al BNM (30.09.2023; 1,00 \$=18,1553 lei) – 3551866,58 lei. Pe parcursul perioadei de gestiune s-au rambursat 884641,54 lei. Datoriile aferente dobânzii acestui împrumut sunt achitate integral și în termen.

Șefă Direcția Finanțe a Consiliului raional Anenii Noi

BOICU Cristina

Tabelul nr.1
la Raportul privind executarea
bugetului raional pe 9 luni ale anului
2023

Raport privind executarea bugetului conform clasificăției economice (venituri)
la situația din 30.09.2023

(mii lei)

Denumirea	Cod	Aprobat	Precizat pe an	Executat anul curent	Executat fata de precizat		Executat anul precedent	Executat anul curent fata de anul precedent	
					devieri (+/-)	in % %		devieri (+/-)	in % %
1	2	3	4	5	6	7	8	9	10
I.VENITURI	1	335 757,60	346 059,03	263 805,16	-82 253,87	76.2	199 352,76	64 452,40	132.3
Impozite si taxe	11	11 090,00	11 090,00	8 102,30	-2 987,70	73.1	9 320,49	-1 218,19	86.9
Impozite pe venit	111	7 190,00	7 190,00	6 373,17	-816,83	88.6	4 862,26	1 510,91	131.1
Impozit pe venitul persoanelor fizice	1111	7 190,00	7 190,00	6 373,17	-816,83	88.6	4 862,26	1 510,91	131.1
Impozit pe venitul retinut din salariu	111110	6 900,00	6 900,00	6 133,49	-766,51	88.9	4 624,29	1 509,20	132.6
Impozit pe venitul persoanelor fizice declarat si/sau achitat	111112	275,00	275,00	225,76	-49,24	82.1	227,60	-1,84	99.2
Impozitul pe venitul persoanelor fizice spre plata/achitat	111121	175,00	175,00	167,09	-7,91	95.5	173,08	-5,99	96.5
Impozit pe venitul persoanelor fizice in domeniul transportului rutier de persoane in regim de taxi	111125	100,00	100,00	58,67	-41,33	58.7	54,52	4,15	107.6
Impozit pe venitul aferent operatiunilor de predare in posesie si/sau folosinta a proprietatii imobiliare	111130	15,00	15,00	13,92	-1,08	92.8	10,37	3,55	134.2
Impozite si taxe pe marfuri si servicii	114	3 900,00	3 900,00	1 729,13	-2 170,87	44.3	4 458,22	-2 729,09	38.8
Alte taxe pentru marfuri si servicii	1146	3 900,00	3 900,00	1 729,13	-2 170,87	44.3	4 458,22	-2 729,09	38.8
Taxele pentru resursele naturale	11461	3 900,00	3 900,00	1 729,13	-2 170,87	44.3	4 458,22	-2 729,09	38.8
Taxa pentru apa	114611	1 000,00	1 000,00	513,47	-486,53	51.3	554,93	-41,46	92.5
Taxa pentru extragerea mineralelor utile	114612	2 900,00	2 900,00	1 215,67	-1 684,33	41.9	3 903,29	-2 687,62	31.1
Taxa pentru lemnul eliberat pe picior	114613								
Taxa pentru folosirea subsolului	114614			-0,01	-0,01			-0,01	
Alte venituri	14	3 953,40	6 457,51	5 426,18	-1 031,33	84.0	3 469,90	1 956,28	156.4
Venituri din proprietate	141	76,80	76,80	52,16	-24,64	67.9	50,40	1,76	103.5

Dobanzi si alte plati incasate	1411	66,80	66,80	33,08	-33,72	49,5	39,12	-6,04	84,6
Dobanzi si alte plati incasate la imprumuturile acordate, imprumuturile recreditate si mijloacele bugetare dezafectate pentru onorarea garantiilor acordate in cadrul sistemului bugetar	14115	66,80	66,80	33,08	-33,72	49,5	39,12	-6,04	84,6
Dobanzi si alte plati incasate in bugetele locale de nivelul II la imprumuturile acordate, imprumuturile recreditate si mijloacele bugetare dezafectate pentru onorarea garantiilor acordate de autoritatile publice locale	141151	66,80	66,80	33,08	-33,72	49,5	39,12	-6,04	84,6
Dividende primite	1412	10,00	10,00		-10,00		11,28	-11,28	
Defalcari de la profitul net al intreprinderilor de stat (municipale) in bugetul local de nivelul 2	141232	10,00	10,00		-10,00		11,28	-11,28	
Renta	1415			19,08	19,08			19,08	
Venituri de la arenda terenurilor cu alta destinatie decit cea agricola	14153			19,08	19,08			19,08	
Arenda terenurilor cu alta destinatie decit cea agricola incasatai bugetul local de nivelul II	141532			19,08	19,08			19,08	
Venituri din vnzarea marfurilor si serviciilor	142	3 876,60	4 950,50	3 907,21	-1 043,29	78,9	2 522,96	1 384,25	154,9
Taxe si plati administrative	1422	307,50	307,50	246,37	-61,13	80,1	255,00	-8,63	96,6
Plati administrative	14224	307,50	307,50	246,37	-61,13	80,1	255,00	-8,63	96,6
Taxa la cumpararea valutei straine de catre persoanele fizice in casele de schimb valutar	142245	307,50	307,50	246,37	-61,13	80,1	255,00	-8,63	96,6
Comercializarea marfurilor si serviciilor de catre institutiile bugetare	1423	3 569,10	4 643,00	3 660,84	-982,16	78,8	2 267,96	1 392,88	161,4
Incasari de la prestarea serviciilor cu plata	142310	2 607,10	3 247,00	2 663,86	-583,14	82,0	1 813,49	850,37	146,9
Plata pentru locatiunea bunurilor patrimoniului public	142320	962,00	1 396,00	996,98	-399,02	71,4	454,47	542,51	>200
Amenzi si sanctiuni	143			0,10	0,10			0,10	
Amenzi si sanctiuni contraventionale	1431			0,10	0,10			0,10	
Amenzi si sanctiuni contraventionale incasate in bugetul local de nivelul 2	143120			0,10	0,10			0,10	
Donatii voluntare	144		1 430,21	1 466,47	36,26	102,5	896,55	569,92	163,6
Donatii voluntare pentru cheltuieli curente	1441		164,67	200,93	36,26	122,0	17,80	183,13	>200
Donatii voluntare pentru cheltuieli curente din surse interne	14411		164,67	200,93	36,26	122,0	17,80	183,13	>200

Donatii voluntare pentru cheltuieli curente din surse interne pentru sustinerea bugetului local de nivelul 2	144112		164,67	164,67		100,0		164,67	
Donatii voluntare pentru cheltuieli curente din surse interne pentru institutiile bugetare	144114			36,26	36,26		17,80	18,46	>200
Donatii voluntare pentru cheltuieli capitale	1442		1 265,54	1 265,54		100,0	878,75	386,79	144,0
Donatii voluntare pentru cheltuieli capitale din surse interne	14421						0,50	-0,50	
Donatii voluntare pentru cheltuieli capitale din surse interne pentru institutiile bugetare	144214						0,50	-0,50	
Donatii voluntare pentru cheltuieli capitale din surse externe	14422		1 265,54	1 265,54		100,0	878,25	387,29	144,1
Donatii voluntare pentru cheltuieli capitale din surse externe pentru institutiile bugetare	144224		1 265,54	1 265,54		100,0	878,25	387,29	144,1
Alte venituri si venituri neidentificate	145			0,24	0,24			0,24	
Alte venituri	1451			0,24	0,24			0,24	
Alte venituri incasate in bugetele locale	14514			0,24	0,24			0,24	
Alte venituri incasate in bugetele locale de nivelul 2	145141			0,24	0,24			0,24	
Transferuri primite in cadrul bugetului public national	19	320 714,20	328 511,52	250 276,68	-78 234,84	76,2	186 562,37	63 714,31	134,2
Transferuri primite intre bugetul de stat si bugetele locale	191	320 714,20	327 082,80	248 897,96	-78 184,84	76,1	185 290,32	63 607,64	134,3
Transferuri primite intre bugetul de stat si bugetele locale de nivelul 2	1911	315 019,50	322 887,60	245 902,71	-76 984,89	76,2	183 917,85	61 984,86	133,7
Transferuri curente primite cu destinatie speciala intre bugetul de stat ?i bugetele locale de nivelul 2	19111	272 227,50	279 495,60	211 405,35	-68 090,25	75,6	149 069,29	62 336,06	141,8
Transferuri curente primite cu destinatie speciala intre bugetul de stat si bugetele locale de nivelul II pentru invatamintul prescolar, primar, secundar general, special ?i complementar (extrascolar)	191111	199 492,30	203 168,20	142 760,57	-60 407,63	70,3	115 807,85	26 952,72	123,3
Transferuri curente primite cu destinatie speciala intre bugetul de stat si bugetele locale de nivelul II pentru asigurarea si asistenta sociala	191112	54 595,20	57 404,70	55 905,96	-1 498,74	97,4	28 760,92	27 145,04	194,4
Transferuri curente primite cu destinatie speciala intre bugetul de stat si bugetele locale de nivelul II pentru scoli sportive	191113	5 340,40	5 340,40	3 571,62	-1 768,78	66,9	3 130,56	441,06	114,1
Alte transferuri curente primite cu destinatie speciala intre bugetul de stat si bugetele locale de nivelul II	191115						86,12	-86,12	
Transferuri curente primite cu destinatie speciala intre bugetul de stat si bugetele locale de nivelul 2 pentru infrastructura drumurilor	191116	12 799,60	13 582,30	9 167,21	-4 415,09	67,5	1 283,84	7 883,37	>200

Transferuri capitale primite cu destinatie speciala intre bugetul de stat si bugetele locale de nivelul 2	191120		600,00	263,76	-336,24	44.0		263,76	
Transferuri curente primite cu destinatie generala intre bugetul de stat si bugetele locale de nivelul 2	19113	42 792,00	42 792,00	34 233,60	-8 558,40	80.0	34 848,56	-614,96	98.2
Transferuri curente primite cu destinatie generala intre bugetul de stat si bugetele locale de nivelul II	191131	42 792,00	42 792,00	34 233,60	-8 558,40	80.0	28 213,44	6 020,16	121.3
Transferuri curente primite cu destinatie generala din fondul de compensare intre bugetul de stat si bugetele locale de nivelul II	191132						6 635,12	-6 635,12	
Transferuri primite intre institutiile bugetului de stat si institutiile bugetelor locale de nivelul 2	1913	5 694,70	4 195,20	2 995,26	-1 199,94	71.4	1 372,47	1 622,79	>200
Transferuri curente primite cu destinatie speciala intre institutiile bugetului de stat si institutiile bugetelor locale de nivelul 2	191310	5 694,70	4 195,20	2 995,26	-1 199,94	71.4	1 372,47	1 622,79	>200
Transferuri primite intre bugetele locale in cadrul unei unitati administrativ-teritoriale	193		1 428,72	1 378,72	-50,00	96.5	1 272,05	106,67	108.4
Transferuri primite intre bugetele locale de nivelul 2 si bugetele locale de nivelul 1 in cadrul unei unitati administrativ-teritoriale	1931		1 428,72	1 378,72	-50,00	96.5	1 272,05	106,67	108.4
Transferuri curente primite cu destinatie speciala intre bugetele locale de nivelul II si bugetele locale de nivelul I in cadrul unei unitati administrativ-teritoriale	193111		1 428,72	1 378,72	-50,00	96.5	1 244,75	133,97	110.8
Transferuri capitale primite cu destinatie speciala intre bugetele locale de nivelul 2 si bugetele locale de nivelul 1 in cadrul unei unitati administrativ-teritoriale	193120						27,30	-27,30	

Șefă Direcția Finanțe a Consiliului raional Anenii Noi

BOICU Cristina

Tabelul nr.2
la Raportul privind executarea bugetului
raional pe 9 luni ale anului 2023

Raport privind executarea bugetului conform clasificăției economice (cheltuieli)
la situația din 30.09.2023

(mii lei)

Denumirea	Cod	Aprobat	Precizat pe an	Executat anul curent	Executat față de precizat		Executat anul precedent	Executat anul curent față de anul precedent	
					devieri (+/-)	in %		devieri (+/-)	in %
1	2	3	4	5	6	7	8	9	10
II.CHELTUIELI SI ACTIVE NEFINANCIARE		334 769,10	364 999,04	261 204,71	-103 794,33	71.6	194 241,55	66 963,16	134.5
III.CHELTUIELI	2	302 023,00	315 453,42	233 372,86	-82 080,56	74.0	177 213,10	56 159,76	131.7
Cheltuieli de personal	21	202 247,50	203 977,40	151 772,15	-52 205,25	74.4	126 314,99	25 457,16	120.2
Remunerarea muncii	211	156 697,40	157 660,73	117 651,42	-40 009,31	74.6	97 880,00	19 771,42	120.2
Remunerarea muncii angajatilor conform statelor	2111	156 191,60	157 154,93	117 218,84	-39 936,09	74.6	97 542,11	19 676,73	120.2
Majorari conform deciziilor autoritatilor locale abilitate	211150	7 000,00							
Remunerarea muncii angajatilor conform statelor	211180	149 191,60	157 154,93	117 218,84	-39 936,09	74.6	97 542,11	19 676,73	120.2
Remunerarea muncii temporare	211200	435,50	435,50	432,58	-2,92	99.3	334,59	97,99	129.3
Alte plati banesti ale angajatilor	2113	70,30	70,30		-70,30		3,30	-3,30	
Compensatie pentru transport	211320	70,30	70,30		-70,30		3,30	-3,30	
Contributii si prime de asigurari obligatorii	212	45 550,10	46 316,67	34 120,73	-12 195,94	73.7	28 434,99	5 685,74	120.0
Contributii de asigurari sociale de stat obligatorii	212100	45 550,10	46 316,67	34 120,73	-12 195,94	73.7	28 434,99	5 685,74	120.0
Bunuri si servicii	22	39 499,80	42 753,53	22 623,56	-20 129,97	52.9	15 348,85	7 274,71	147.4
Servicii	222	39 499,80	42 753,53	22 623,56	-20 129,97	52.9	15 348,85	7 274,71	147.4
Servicii energetice si comunale	2221	24 763,00	27 854,50	15 668,65	-12 185,85	56.3	9 139,14	6 529,51	171.4
Energie electrica	222110	4 145,50	4 480,40	2 428,45	-2 051,95	54.2	1 074,05	1 354,40	>200
Gaze	222120	17 493,30	20 197,60	11 739,49	-8 458,11	58.1	7 328,99	4 410,50	160.2
Energie termica	222130	1 612,00	1 559,00	793,46	-765,54	50.9	120,79	672,67	>200
Apa si canalizare	222140	1 246,80	1 345,60	631,88	-713,72	47.0	535,67	96,21	118.0
Alte servicii comunale	222190	265,40	271,90	75,37	-196,53	27.7	79,63	-4,26	94.7
Servicii informationale si de telecomunicatii	2222	992,00	1 022,54	611,87	-410,67	59.8	573,98	37,89	106.6

Servicii informationale	222210	709,30	729,34	446,63	-282,71	61,2	430,57	16,06	103,7
Servicii de telecomunicatii	222220	282,70	293,20	165,23	-127,97	56,4	143,42	21,81	115,2
Servicii de locatiune	222300	337,00	807,57	608,56	-199,01	75,4	294,37	314,19	>200
Servicii de transport	222400	1 968,90	2 014,50	1 248,38	-766,12	62,0	1 058,27	190,11	118,0
Servicii de reparatii curente	222500	4 101,10	4 554,07	2 649,57	-1 904,50	58,2	2 566,49	83,08	103,2
Formare profesionala	222600	336,40	360,00	130,71	-229,29	36,3	138,98	-8,27	94,0
Deplasari de serviciu	2227	332,60	347,30	133,78	-213,52	38,5	121,31	12,47	110,3
Deplasari de serviciu in interiorul tarii	222710	216,60	229,99	112,82	-117,17	49,1	98,12	14,70	115,0
Deplasari de serviciu peste hotare	222720	116,00	117,31	20,96	-96,35	17,9	23,19	-2,23	90,4
Servicii medicale	2228	81,00	40,00		-40,00		0,27	-0,27	
Servicii medicale	222810	81,00	40,00		-40,00		0,27	-0,27	
Alte servicii	2229	6 587,80	5 753,05	1 572,05	-4 181,00	27,3	1 456,03	116,02	108,0
Servicii editoriale	222910	17,00	8,30	7,27	-1,03	87,6	2,28	4,99	>200
Servicii de protocol	222920	120,00	236,00	16,11	-219,89	6,8	38,31	-22,20	42,1
Servicii de paza	222940	95,60	172,85	115,44	-57,41	66,8	100,09	15,35	115,3
Servicii de evaluare a activelor	222960	20,00	20,00	0,18	-19,82	0,9		0,18	
Servicii financiare	222970	203,90	183,40	93,57	-89,83	51,0	109,53	-15,96	85,4
Servicii postale si curierat	222980	169,20	156,40	19,54	-136,86	12,5	29,71	-10,17	65,8
Servicii neatribuite altor alinate	222990	5 962,10	4 976,10	1 319,95	-3 656,15	26,5	1 176,13	143,82	112,2
DOBANZI SI ALTE PLATI AFERENTE DATORIEI	24	66,80	66,80	33,08	-33,72	49,5	48,17	-15,09	68,7
Dobanzi si alte plati achitate pentru imprumuturile interne si imprumuturile recreditate in cadrul sistemului bugetar	243	66,80	66,80	33,08	-33,72	49,5	48,17	-15,09	68,7
Dobanzi si alte plati achitate pentru imprumuturile recreditate intre bugetul de stat si bugetele locale de nivelul II	243210	66,80	66,80	33,08	-33,72	49,5	48,17	-15,09	68,7
Subventii	25	424,20	624,20	24,00	-600,20	3,8	813,30	-789,30	3,0
Subventii acordate autoritatilor/institutiilor publice la autogestiune	254000	424,20	624,20	24,00	-600,20	3,8	813,30	-789,30	3,0
Prestatii sociale	27	11 672,80	13 387,04	11 011,07	-2 375,97	82,3	9 113,62	1 897,45	120,8
Prestatii de asistenta sociala	272	10 856,80	11 833,55	10 339,14	-1 494,41	87,4	8 332,84	2 006,30	124,1
Indemnizatii de asistenta sociala	272300	2 685,20	2 759,95	1 735,31	-1 024,64	62,9	1 783,12	-47,81	97,3
Alocatii	272400	286,80	286,80	229,18	-57,62	79,9	212,45	16,73	107,9
Compensatii	272500	6 730,20	6 770,20	6 397,01	-373,19	94,5	5 273,71	1 123,30	121,3
Ajutoare banesti	272600	840,00	1 702,00	1 702,00		100,0	851,40	850,60	199,9
Alte prestatii de asistenta sociala	272900	314,60	314,60	275,64	-38,96	87,6	212,17	63,47	129,9
Prestatii sociale ale angajatorilor	273	816,00	1 553,49	671,93	-881,56	43,3	780,78	-108,85	86,1

Indemnizatii la incetarea actiunii contractului de munca	273200	6,00	98,50	91,09	-7,41	92.5	213,95	-122,86	42.6
Indemnizatii pentru incapacitatea temporara de munca achitate din mijloacele financiare ale angajatorului	273500	810,00	985,59	580,83	-404,76	58.9	566,83	14,00	102.5
Achitarea indemnizatiei alesului local la expirarea mandatului	273600		469,40		-469,40				
Alte cheltuieli	28	1 682,40	6 563,95	562,20	-6 001,75	8.6	1 658,71	-1 096,51	33.9
Alte cheltuieli curente	281	1 682,40	6 490,65	488,90	-6 001,75	7.5	1 658,71	-1 169,81	29.5
Cotizatii	2811	5,00	151,40		-151,40		4,00	-4,00	
Cotizatii in organizatiile internationale	281110	5,00	151,40		-151,40				
Cotizatii in organizatiile din tara	281120						4,00	-4,00	
Despagubiri civile	2813						12,65	-12,65	
Plati aferente documentelor executorii	28136						12,65	-12,65	
Plati aferente documentelor executorii cu executare benevola	281361						12,65	-12,65	
Taxe, amenzi, penalitati si alte plati obligatorii	281400	1,40	1,40	0,18	-1,22	12.9		0,18	
Rambursarea mijloacelor bugetare din anii precedenti la autoritatea/institutia bugetara	281500						-15,16	15,16	
Alte cheltuieli in baza de contracte cu persoane fizice	281600	60,00	1 280,00	80,00	-1 200,00	6.3	1 009,28	-929,28	7.9
Cheltuieli curente neatribuite la alte categorii	281900	1 616,00	5 057,85	408,72	-4 649,13	8.1	647,95	-239,23	63.1
Alte cheltuieli capitale	282		73,30	73,30		100.0		73,30	
Cheltuieli capitale neatribuite la alte categorii	282900		73,30	73,30		100.0		73,30	
Transferuri acordate in cadrul bugetului public national	29	46 429,50	48 080,50	47 346,80	-733,70	98.5	23 915,46	23 431,34	198.0
Transferuri acordate intre bugetele locale in cadrul unei unitati administrativ-teritoriale	293	46 429,50	48 080,50	47 346,80	-733,70	98.5	23 915,46	23 431,34	198.0
Transferuri acordate intre bugetele locale de nivelul 2 si bugetele locale de nivelul 1 in cadrul unei unitati administrativ-teritoriale	2931	46 122,00	47 773,00	47 115,45	-657,55	98.6	23 735,92	23 379,53	198.5
Transferuri curente acordate cu destinatie speciala intre bugetele locale de nivelul 2 si bugetele locale de nivelul 1 in cadrul unei unitati administrativ-teritoriale	293111	46 122,00	46 630,00	46 365,45	-264,55	99.4	21 907,10	24 458,35	>200
Transferuri capitale acordate cu destinatie speciala intre bugetele locale de nivelul 2 si bugetele locale de nivelul 1 in cadrul unei unitati administrativ-teritoriale	293120		1 143,00	750,00	-393,00	65.6	1 828,82	-1 078,82	41.0
Transferuri acordate intre institutiile bugetelor locale de nivelul 2 si institutiile bugetelor locale de nivelul 1 in cadrul unei unitati administrativ-teritoriale	2934	307,50	307,50	231,35	-76,15	75.2	179,54	51,81	128.9

Transferuri curente acordate cu destinatie speciala intre institutiile bugetelor locale de nivelul 2 si institutiile bugetelor locale de nivelul 1 in cadrul unei unitati administrativ-teritoriale	293410	307,50	307,50	231,35	-76,15	75,2	179,54	51,81	128,9
IV.ACTIVE NEFINANCIARE	3	32 746,10	49 545,62	27 831,85	-21 713,77	56,2	17 028,45	10 803,40	163,4
Mijloace fixe	31	12 437,30	27 208,65	16 225,05	-10 983,60	59,6	6 927,28	9 297,77	>200
Cladiri	311	850,00	2 503,70	1 088,32	-1 415,38	43,5	1 803,76	-715,44	60,3
Majorarea valorii cladirilor	3111	850,00	2 503,70	1 088,32	-1 415,38	43,5	1 803,76	-715,44	60,3
Reparatii capitale ale cladirilor	311120	850,00	2 503,70	1 088,32	-1 415,38	43,5	1 803,76	-715,44	60,3
Constructii speciale	312	9 879,60	11 660,00	7 897,52	-3 762,48	67,7	614,28	7 283,24	>200
Majorarea valorii constructiilor speciale	3121	9 879,60	11 660,00	7 897,52	-3 762,48	67,7	614,28	7 283,24	>200
Procurarea constructiilor speciale	312110	80,00	80,00	80,00		100,0		80,00	
Reparatii capitale ale constructiilor speciale	312120	9 799,60	11 580,00	7 817,52	-3 762,48	67,5	614,28	7 203,24	>200
Masini si utilaje	314	766,10	6 093,78	969,47	-5 124,31	15,9	1 439,34	-469,87	67,4
Majorarea valorii masinilor si utilajelor	3141	766,10	6 093,78	969,47	-5 124,31	15,9	1 439,34	-469,87	67,4
Procurarea masinilor si utilajelor	314110	766,10	6 093,78	969,47	-5 124,31	15,9	1 439,34	-469,87	67,4
Mijloace de transport	315	38,00	375,87	240,00	-135,87	63,9	-4,12	244,12	>200
Majorarea valorii mijloacelor de transport	3151	38,00	375,87	240,00	-135,87	63,9		240,00	
Procurarea mijloacelor de transport	315110		240,00	240,00		100,0		240,00	
Reparatii capitale ale mijloacelor de transport	315120	38,00	135,87		-135,87				
Micsorarea valorii mijloacelor de transport	3152						-4,12	4,12	
Realizarea mijloacelor de transport	315210						-4,12	4,12	
Unelte si scule, inventar de productie si gospodaresc	316	693,60	1 197,70	792,73	-404,97	66,2	668,61	124,12	118,6
Procurarea uneltelor si sculelor, inventarului de productie si gospodaresc	316110	693,60	1 197,70	792,73	-404,97	66,2	668,61	124,12	118,6
Active nemateriale	317	11,10	5,30	3,12	-2,18	58,9	12,34	-9,22	25,3
Majorarea valorii activelor nemateriale	3171	11,10	5,30	3,12	-2,18	58,9	12,34	-9,22	25,3
Procurarea activelor nemateriale	317110	11,10	5,30	3,12	-2,18	58,9	12,34	-9,22	25,3
Alte mijloace fixe	318	198,90	205,40	150,04	-55,36	73,0	63,30	86,74	>200
Majorarea valorii altor mijloace fixe	3181	198,90	205,40	150,04	-55,36	73,0	63,30	86,74	>200
Procurarea altor mijloace fixe	318110	198,90	205,40	150,04	-55,36	73,0	63,30	86,74	>200
Investitii capitale in active in curs de executie	319		5 166,90	5 083,85	-83,05	98,4	2 329,77	2 754,08	>200
Investitii capitale in active materiale in curs de executie	3192		5 166,90	5 083,85	-83,05	98,4	2 329,77	2 754,08	>200
Cladiri in curs de executie	319210		4 960,40	4 955,93	-4,47	99,9	2 277,49	2 678,44	>200
Constructii speciale in curs de executie	319220		63,60		-63,60				
Pregatirea proiectelor	319240		142,90	127,92	-14,98	89,5	52,28	75,64	>200
Stocuri de materiale circulante	33	20 308,80	22 336,97	11 606,80	-10 730,17	52,0	10 101,17	1 505,63	114,9

Combustibil, carburanti si lubrifianti	331	1 651,80	1 555,80	737,34	-818,46	47.4	720,17	17,17	102.4
Majorarea valorii combustibilului, carburantilor si lubrifiantilor	3311	1 651,80	1 555,80	737,34	-818,46	47.4	720,17	17,17	102.4
Procurarea combustibilului, carburantilor si lubrifiantilor	331110	1 651,80	1 555,80	737,34	-818,46	47.4	720,17	17,17	102.4
Piese de schimb	332	303,80	306,40	96,36	-210,04	31.4	71,86	24,50	134.1
Majorarea valorii pieselor de schimb	3321	303,80	306,40	96,36	-210,04	31.4	71,86	24,50	134.1
Procurarea pieselor de schimb	332110	303,80	306,40	96,36	-210,04	31.4	71,86	24,50	134.1
Produse alimentare	333	14 015,70	15 535,22	8 003,65	-7 531,57	51.5	6 417,18	1 586,47	124.7
Majorarea valorii produselor alimentare	3331	14 015,70	15 535,22	8 003,65	-7 531,57	51.5	6 417,18	1 586,47	124.7
Procurarea produselor alimentare	333110	14 015,70	15 535,22	8 003,65	-7 531,57	51.5	6 417,18	1 586,47	124.7
Medicamente si materiale sanitare	334	209,20	207,60	115,47	-92,13	55.6	96,47	19,00	119.7
Majorarea valorii medicamentelor si materialelor sanitare	3341	209,20	207,60	115,47	-92,13	55.6	96,47	19,00	119.7
Procurarea medicamentelor si materialelor sanitare	334110	209,20	207,60	115,47	-92,13	55.6	96,47	19,00	119.7
Materiale pentru scopuri didactice, stiintifice si alte scopuri	335	166,40	163,70	54,69	-109,01	33.4	76,56	-21,87	71.4
Majorarea valorii materialelor pentru scopuri didactice, stiintifice si alte scopuri	3351	166,40	163,70	54,69	-109,01	33.4	76,56	-21,87	71.4
Procurarea materialelor pentru scopuri didactice, stiintifice si alte scopuri	335110	166,40	163,70	54,69	-109,01	33.4	76,56	-21,87	71.4
Materiale de uz gospodaresc si rechizite de birou	336	1 810,40	1 934,40	1 075,53	-858,87	55.6	1 212,18	-136,65	88.7
Majorarea valorii materialelor de uz gospodaresc si rechizitelor de birou	3361	1 810,40	1 934,40	1 075,53	-858,87	55.6	1 212,18	-136,65	88.7
Procurarea materialelor de uz gospodaresc si rechizitelor de birou	336110	1 810,40	1 934,40	1 075,53	-858,87	55.6	1 212,18	-136,65	88.7
Materiale de constructie	337	973,30	1 350,50	989,78	-360,72	73.3	997,62	-7,84	99.2
Majorarea valorii materialelor de constructie	3371	973,30	1 350,50	989,78	-360,72	73.3	997,62	-7,84	99.2
Procurarea materialelor de constructie	337110	973,30	1 350,50	989,78	-360,72	73.3	997,62	-7,84	99.2
Accesorii de pat, imbracaminte, incaltaminte	338	276,20	258,10	68,12	-189,98	26.4	77,87	-9,75	87.5
Majorarea valorii accesoriilor de pat, imbracamintei, incaltamintei	3381	276,20	258,10	68,12	-189,98	26.4	77,87	-9,75	87.5
Procurarea accesoriilor de pat, imbracamintei, incaltamintei	338110	276,20	258,10	68,12	-189,98	26.4	77,87	-9,75	87.5
Alte materiale	339	902,00	1 025,25	465,86	-559,39	45.4	431,26	34,60	108.0
Majorarea valorii altor materiale	3391	902,00	1 025,25	465,86	-559,39	45.4	431,26	34,60	108.0
Procurarea altor materiale	339110	902,00	1 025,25	465,86	-559,39	45.4	431,26	34,60	108.0
Micsorarea valorii altor materiale	3392		-27,75	-27,75		100.0		-27,75	
Realizarea altor materiale	339210		-27,75	-27,75		100.0		-27,75	
V.SOLD BUGETAR		988,50	-18 940,01	2 600,45	21 540,46	113.7	5 111,20	-2 510,75	50.9

VLSURSELE DE FINANTARE		-988,50	18 940,01	-2 600,45	-21 540,46	13.7	-5 111,20	2 510,75	50.9
VII.ACTIVE FINANCIARE	4	988,50	988,50	877,78	-110,72	88.8	901,12	-23,34	97.4
Creante interne	41			1,46	1,46			1,46	
Alte creante interne ale bugetului	418			1,46	1,46			1,46	
Alte creante interne ale bugetului	4181			1,46	1,46			1,46	
Rambursarea mijloacelor bugetare din anii precedenti la buget	418130			1,46	1,46			1,46	
Diferenta de curs valutar	42			-8,32	-8,32		1,40	-9,72	>200
Diferenta de curs pozitiva	421000						28,47	-28,47	
Diferenta de curs negativa	422000			-8,32	-8,32		-27,06	18,74	30.7
Imprumuturi recreditate interne intre bugete	46	988,50	988,50	884,64	-103,86	89.5	899,72	-15,08	98.3
Imprumuturi recreditate intre bugetele locale in cadrul unei unitati administrativ-teritoriale	463	988,50	988,50	884,64	-103,86	89.5	899,72	-15,08	98.3
Imprumuturi recreditate intre bugetele locale de nivelul 2 si bugetele locale de nivelul 1 in cadrul unei unitati administrativ-teritoriale	4631	988,50	988,50	884,64	-103,86	89.5	899,72	-15,08	98.3
Rambursarea imprumuturilor recreditate intre bugetele locale de nivelul 2 si bugetele locale de nivelul 1 in cadrul unei unitati administrativ-teritoriale	463120	988,50	988,50	884,64	-103,86	89.5	899,72	-15,08	98.3
VIII.DATORII	5	-1 977,00	-1 977,00	-884,64	1 092,36	44.7	-899,72	15,08	98.3
Imprumuturi recreditate interne intre bugete	56	-1 977,00	-1 977,00	-884,64	1 092,36	44.7	-899,72	15,08	98.3
Imprumuturi recreditate intre bugetul de stat si bugetele locale de nivelul 2	5611	-1 977,00	-1 977,00	-884,64	1 092,36	44.7	-899,72	15,08	98.3
Rambursarea imprumutului recreditat intre bugetul de stat si bugetele locale de nivelul 2	561120	-1 977,00	-1 977,00	-884,64	1 092,36	44.7	-899,72	15,08	98.3
VLSURSELE DE FINANTARE									
IX.MODIFICAREA SOLDULUI de mijloace banesti	90		19 928,51	-2 593,59	-22 522,10	13.0	-5 112,61	2 519,02	50.7
Sold de mijloace banesti la inceputul perioadei	91		25 149,32	25 149,35	0,03	100.0	30 964,49	-5 815,14	81.2
Corectarea soldului de mijloace banesti	92						1 327,90	-1 327,90	
Sold de mijloace banesti la sfirsitul perioadei	93		-5 220,81	-27 742,95	-22 522,14	>200	-37 404,99	9 662,04	74.2

Şefă Direcția Finanțe a Consiliului Raional Anenii Noi

BOICU Cristina

Tabelul nr.3
la Raportul privind executarea bugetului raional
pe 9 luni ale anului 2023

Raport privind cheltuielile bugetului conform clasificăției funcționale
la situația din 30.09.2023

(mii lei)

Denumirea	Cod F1- F3	Aprobat		Precizat pe an		Executat anul curent		Executat anul precedent		Executat anul anteprecedent	
		Suma	% din total	Suma	% din total	Suma	% din total	Suma	% din total	Suma	% din total
1	2	3	4	5	6	7	8	9	10	11	12
Total		334 769,10	100.0	364 999,04	100.0	261 204,71	100.0	194 241,55	100.0	153 292,54	100.0
Servicii de stat cu destinație generală	01	12 705,30	3.8	14 299,52	3.9	6 758,83	2.6	6 102,75	3.1	5 250,88	3.4
Autorități legislative și executive, servicii bugetar-fiscale, afaceri externe	011	7 603,20	2.3	9 125,20	2.5	4 955,76	1.9	4 379,41	2.3	4 085,30	2.7
Autorități legislative și executive	0111	5 570,50	1.7	7 092,50	1.9	3 505,72	1.3	3 134,37	1.6	2 905,25	1.9
Servicii bugetar-fiscale	0112	2 032,70	0.6	2 032,70	0.6	1 450,05	0.6	1 245,04	0.6	1 180,05	0.8
Servicii generale	013	2 975,10	0.9	3 075,07	0.8	1 797,73	0.7	1 679,29	0.9	1 118,88	0.7
Alte servicii generale	0133	2 975,10	0.9	3 075,07	0.8	1 797,73	0.7	1 679,29	0.9	1 118,88	0.7
Servicii de stat cu destinație generală neatribuite la alte grupe	016	2 060,20	0.6	2 032,45	0.6	-27,75		-4,12		-12,50	
Alte servicii de stat cu destinație generală	0169	2 060,20	0.6	2 032,45	0.6	-27,75		-4,12		-12,50	
Serviciul datoriei	017	66,80		66,80		33,08		48,17		59,20	
Serviciul datoriei interne	0171	66,80		66,80		33,08		48,17		59,20	
Aparare națională	02	192,10	0.1	192,10	0.1	111,07		74,28		240,91	0.2
Alte servicii în domeniul apărării neatribuite la alte grupe	025	192,10	0.1	192,10	0.1	111,07		74,28		240,91	0.2
Alte servicii în domeniul apărării naționale	0259	192,10	0.1	192,10	0.1	111,07		74,28		240,91	0.2
Ordine publică și securitate națională	03									997,20	0.7
Servicii de protecție civilă și situații excepționale	032									997,20	0.7
Servicii de pompieri și salvatori	0321									997,20	0.7
Servicii în domeniul economiei	04	14 894,20	4.4	16 287,47	4.5	10 998,95	4.2	2 618,86	1.3	6 523,85	4.3

Servicii economice generale, comerciale si in domeniul fortei de munca	041	723,80	0.2	723,80	0.2	457,07	0.2	457,01	0.2	440,29	0.3
Alte servicii economice generale	0419	723,80	0.2	723,80	0.2	457,07	0.2	457,01	0.2	440,29	0.3
Agricultura, gospodarie silvica, gospodarie piscicola si gospodarie de vanatoare	042	756,70	0.2	756,70	0.2	544,53	0.2	489,16	0.3	414,57	0.3
Alte servicii in domeniul agriculturii, gospodariei silvice, gospodariei piscicole si gospodariei de vanatoare	0429	756,70	0.2	756,70	0.2	544,53	0.2	489,16	0.3	414,57	0.3
Minerit, industrie si constructii	044	614,10	0.2	660,00	0.2	480,15	0.2	388,84	0.2	434,16	0.3
Constructii	0443	614,10	0.2	660,00	0.2	480,15	0.2	388,84	0.2	434,16	0.3
Transport	045	12 799,60	3.8	14 146,97	3.9	9 517,21	3.6	1 283,84	0.7	5 234,83	3.4
Transport rutier	0451	12 799,60	3.8	14 146,97	3.9	9 517,21	3.6	1 283,84	0.7	5 234,83	3.4
Gospodaria de locuinte si gospodaria serviciilor comunale	06			843,00	0.2	593,00	0.2	1 439,12	0.7	50,00	
Dezvoltare comunală si amenajare	062			843,00	0.2	593,00	0.2	1 039,12	0.5	50,00	
Dezvoltare comunală si amenajare	0620			843,00	0.2	593,00	0.2	1 039,12	0.5	50,00	
Aprovizionarea cu apa	063							400,00	0.2		
Aprovizionarea cu apa	0630							400,00	0.2		
Ocotirea sanatatii	07	424,20	0.1	5 259,10	1.4	24,00		1 401,65	0.7	1 303,91	0.9
Servicii de sanatate publica	074	424,20	0.1	424,20	0.1	24,00		213,20	0.1	217,35	0.1
Servicii de sanatate publica	0740	424,20	0.1	424,20	0.1	24,00		213,20	0.1	217,35	0.1
Alte servicii in domeniul sanatatii neatribuite la alte grupe	076			4 834,90	1.3			1 188,45	0.6	1 086,56	0.7
Alte servicii in domeniul ocotirii sanatatii	0769			4 834,90	1.3			1 188,45	0.6	1 086,56	0.7
Cultura, sport, tineret, culte si odihna	08	12 690,20	3.8	19 889,00	5.4	12 502,20	4.8	11 536,05	5.9	6 511,00	4.2
Servicii de sport, tineret si odihna	081	6 730,80	2.0	12 414,60	3.4	9 430,91	3.6	6 203,26	3.2	4 007,24	2.6
Servicii de odihna	0811									298,30	0.2
Servicii de sport si cultura fizica	0812	6 023,70	1.8	11 632,50	3.2	8 909,03	3.4	5 672,98	2.9	3 385,02	2.2
Servicii pentru tineret	0813	707,10	0.2	782,10	0.2	521,88	0.2	530,28	0.3	323,93	0.2
Servicii in domeniul culturii	082	4 887,90	1.5	6 402,90	1.8	2 571,43	1.0	4 835,27	2.5	2 187,47	1.4
Servicii in domeniul culturii	0820	4 887,90	1.5	6 402,90	1.8	2 571,43	1.0	4 835,27	2.5	2 187,47	1.4
Alte servicii in domeniul culturii, tineretului, sportului, odihnei si cultelor neatribuite la alte grupe	086	1 071,50	0.3	1 071,50	0.3	499,86	0.2	497,53	0.3	316,29	0.2
Alte servicii in domeniul culturii, cultelor si odihnei	0861	1 071,50	0.3	1 071,50	0.3	499,86	0.2	497,53	0.3	316,29	0.2
Invatamint	09	045,80	61.8	217 553,20	59.6	148 528,23	56.9	123 542,42	63.6	109 272,64	71.3
Educatie timpurie si invatamint primar	091	18 379,60	5.5	19 506,10	5.3	12 468,20	4.8	10 552,07	5.4	9 100,32	5.9
Educatie timpurie	0911	8 772,70	2.6	9 227,10	2.5	5 352,92	2.0	4 664,17	2.4	4 069,37	2.7
Invatamint primar	0912	9 606,90	2.9	10 279,00	2.8	7 115,27	2.7	5 887,90	3.0	5 030,95	3.3
Invatamint secundar	092	175	52.5	181 336,20	49.7	126 560,89	48.5	105 310,84	54.2	94 375,71	61.6

		703,30									
Invatamint gimnazial	0921	98 647,40	29.5	103 145,00	28.3	71 678,99	27.4	60 790,54	31.3	52 743,66	34.4
Invatamint liceal	0922	77 055,90	23.0	78 191,20	21.4	54 881,90	21.0	44 520,29	22.9	41 632,04	27.2
Invatamint nedefinit dupa nivel	095	8 036,50	2.4	8 137,40	2.2	6 100,16	2.3	5 100,49	2.6	3 364,88	2.2
Invatamint nedefinit dupa nivel	0950	8 036,50	2.4	8 137,40	2.2	6 100,16	2.3	5 100,49	2.6	3 364,88	2.2
Servicii afiliate invatamintului	096	2 858,40	0.9	2 859,40	0.8	1 962,05	0.8	1 344,35	0.7	1 323,04	0.9
Servicii afiliate invatamintului	0960	2 858,40	0.9	2 859,40	0.8	1 962,05	0.8	1 344,35	0.7	1 323,04	0.9
Alte servicii din domeniul invatamintului neatribuite la alte grupe	098	2 068,00	0.6	5 714,10	1.6	1 436,93	0.6	1 234,67	0.6	1 108,70	0.7
Alte servicii in domeniul invatamintului	0989	2 068,00	0.6	5 714,10	1.6	1 436,93	0.6	1 234,67	0.6	1 108,70	0.7
Protectie sociala	10	86 817,30	25.9	90 675,65	24.8	81 688,44	31.3	47 526,42	24.5	23 142,13	15.1
Protectie in caz de boala sau incapacitate de munca	101	27 183,20	8.1	28 617,34	7.8	23 742,10	9.1	16 405,58	8.4	13 671,72	8.9
Protectie in caz de incapacitate de munca	1012	27 183,20	8.1	28 617,34	7.8	23 742,10	9.1	16 405,58	8.4	13 671,72	8.9
Protectie a familiei si a copiilor	104	8 434,30	2.5	9 027,05	2.5	6 898,30	2.6	4 774,63	2.5	4 269,92	2.8
Protectie a familiei si a copiilor	1040	8 434,30	2.5	9 027,05	2.5	6 898,30	2.6	4 774,63	2.5	4 269,92	2.8
Protectie impotriva excluziunii sociale	107	1 528,20	0.5	3 073,90	0.8	2 421,28	0.9	1 480,27	0.8	894,88	0.6
Protectie impotriva excluziunii sociale	1070	1 528,20	0.5	3 073,90	0.8	2 421,28	0.9	1 480,27	0.8	894,88	0.6
Alte servicii in domeniul protectiei sociale neatribuite la alte grupe	109	49 671,60	14.8	49 957,36	13.7	48 626,76	18.6	24 865,94	12.8	4 305,62	2.8
Administrare in domeniul protectiei sociale	1091	2 567,80	0.8	2 597,56	0.7	1 951,78	0.7	1 692,67	0.9	1 461,41	1.0
Alte servicii de protectie sociala	1099	47 103,80	14.1	47 359,80	13.0	46 674,98	17.9	23 173,27	11.9	2 844,21	1.9

Şefă Direcția Finanțe a Consiliului raional Anenii Noi

BOICU Cristina