



DECIZIE nr.06/____
din ____ octombrie 2025

**Cu privire la executarea bugetului
raional pe 6 luni ale anului 2025**

În temeiul art. 43, alin. b³⁾ al Legii nr. 436/2006 privind administrația publică locală, art. 31 al Legii nr. 397/2003 privind finanțele publice locale, art.73 al Legii nr.181/2014 privind finanțele publice și responsabilitățile bugetar-fiscale, art.4, alin.(2) din Legea nr.435/2006 privind descentralizarea administrativă, art.5, 7, 21, 23, 25, 53, 118, 120 din Codul administrativ al Republicii Moldova nr.116/2018, examinând raportul Direcției Finanțe privind executarea bugetului raional pentru 6 luni ale anului 2025, în baza procesului - verbal al comisiei consultative planificare, finanțe și buget, Consiliul raional Anenii Noi

DECIDE:

1. Se ia act de Raportul privind executarea bugetului raional pentru 6 luni ale anului 2025 la capitolul venituri în sumă de 192452,6 mii lei, la capitolul cheltuieli în sumă de 181301,3 mii lei. (Anexa nr.1 împreună cu tabelele nr.1-4).
2. Direcția Finanțe va întreprinde măsurile necesare de asigurare și analiză a executării bugetului raional pentru anul curent, după caz va înainta Consiliului raional propunerile respective.
3. Conducătorii instituțiilor publice de nivelul II vor întreprinde măsuri întru asigurarea unui management financiar eficient privind utilizarea mijloacelor bugetare și administrarea patrimoniului public în conformitate cu principiul bunei guvernări.
4. Prezentul act administrativ este cu drept de atac, conform Codului administrativ, la Judecătoria Căușeni, cu sediul or.Căușeni, str.Ștefan cel Mare, nr.86, în termen de 30 de zile de la data publicării în RSAL.
5. Prezenta decizie intră în vigoare la data plasării în Registrul de Stat al Actelor Locale și se aduce la cunoștință publică prin plasare pe pagina web a Consiliului raional.

Președintele ședinței

Contrasemnează:

Secretara Consiliului raional

JALBĂ Ina

Vizează:Moisei A.

Boicu C.

Pașcan I.

Jalbă I.

Nistor N.

Gulic L.

Raportul cu privire la executarea bugetului raional pe 6 luni ale anului 2025

I. Introducere

Bugetul raional pe anul 2025 a fost aprobat prin Decizia Consiliului Raional nr. 09/01 din 12 decembrie 2024 „Cu privire la aprobarea bugetului raional pentru anul 2025”. Pentru anul 2025, volumul veniturilor bugetului raional a fost inițial aprobat la capitolul „Venituri” în sumă totală de 327493,7 mii lei și la capitolul „Cheltuieli” în sumă de 327047,1 mii lei, cu un sold pozitiv (excedent) în sumă de 446,6 mii lei, care a fost direcționat la rambursarea împrumutului „Energetic-II” recreditat primăriei Anenii Noi.

II. Compartimentul „Venituri”

Pe parcursul perioadei de gestiune planul precizat constituie 356504,7 mii lei, prezentând o majorare cu 29011,0 mii lei față de valoarea planului aprobat la începutul anului 2025. Această majorare a fost condiționată de unele modificări de buget în temeiul Deciziilor Consiliului Raional și Deciziilor Consiliilor Locale de nivelul I în urma cărora s-au efectuat precizări.

Sinteza executării veniturilor bugetului raional este reflectată în următorul tabel:

| Denumirea | Aprobat (mii lei) | Modificări (mii lei) | Precizat (mii lei) | Executat (mii lei) | Executat față de precizat (%) |
|-----------|----------------------|-------------------------|-----------------------|-----------------------|----------------------------------|
| Venituri | 327493,7 | 29011,0 | 356504,7 | 192452,6 | 54 |

S-au majorat veniturile la următoarele capitole:


- „Încasări de la prestarea serviciilor cu plată” total cu **60,0 mii lei**;
- „Transferuri primite între bugetul de stat și bugetele locale” cu **27903,2 mii lei**:
 - la transferuri curente primite cu destinație specială de la bugetul de stat și bugetele locale de nivelul II pentru învățământ au fost majorate cu **24824,6 mii lei** pentru asigurarea cadrului normativ privind salarizarea în sectorul bugetar, alimentarea elevilor din clasele a 5-9, începând cu 01.09.2025 și acoperirea cheltuielilor pentru renovarea și dotarea blocurilor alimentare;
 - la transferuri curente primite cu destinație specială de la bugetul de stat și bugetele locale de nivelul II pentru școli sportive au fost majorate cu **333,6 mii lei** pentru asigurarea cadrului normativ privind salarizarea în sectorul bugetar;
 - la transferuri curente primite cu destinație specială între bugetul de stat și bugetele locale de nivelul II pentru infrastructura drumurilor cu **2745,0 mii lei**, acordate Consiliului Raional Anenii Noi preconizate pentru lucrările de reparații capitale și întreținerea drumurilor publice locale din raionul Anenii Noi;
- „Transferuri primite între bugetele locale în cadrul unei unități administrativ-teritoriale” cu **1047,8 mii lei**.

În perioada de gestiune în bugetul raional au fost acumulate venituri în sumă totală de 192452,6 mii lei, ce constituie o îndeplinire a planului anual precizat la nivel de 54 la sută. Comparativ cu perioada respectivă a anului precedent, veniturile sunt în creștere cu 17039,5 mii lei sau cu 109,7% față de perioada similară a anului trecut. Executarea bugetului la capitolul „Venituri” este relatată în următorul tabel.

| Denumirea | plan anual aprobat | precizări +/- | plan anual precizat | Executat | | executat 6 luni 2025 față de 6 luni 2024 | |
|-------------------------------|--------------------|----------------|---------------------|-----------------|-----------------|--|--------------|
| | | | | 6 luni 2025 | 6 luni 2024 | devieri +/- | % |
| Total general venituri | 327493,7 | 29011,0 | 356504,7 | 192452,6 | 175413,1 | 17039,5 | 109,7 |
| inclusiv: | | | | | | | |
| Transferuri | 311398,9 | 28951,0 | 340349,9 | 183745,1 | 167483,8 | 16261,3 | 109,7 |
| Ponderea în sumă totală | 95,1 | | 95,5 | 95,5 | 95,5 | | |
| Venituri total: | 16094,8 | 60,0 | 16154,8 | 8707,5 | 7929,3 | 778,2 | 109,8 |
| Ponderea în sumă totală | 4,9 | | 4,5 | 4,5 | 4,5 | | |
| Venituri generale | 11425,7 | 0,0 | 11425,7 | 6248,3 | 5222,1 | 1026,2 | 119,7 |
| Venituri colectate | 4669,1 | 60,0 | 4729,1 | 2459,2 | 2707,2 | -248,0 | 90,8 |

În structura veniturilor bugetului raional în perioada de gestiune 95,5 la sută sau 183745,1 mii lei o constituie suma transferurilor, 3,2% sau 6241,1 mii lei impozitele pe venit și 1,3% sau 2459,2 mii lei resursele colectate.

Structura veniturilor bugetului raional în perioada 6 luni 2025 comparativ cu 6 luni 2024 este reflectată în următoarea diagramă:



Suma veniturilor generale și veniturilor colectate, acumulate din teritoriu (fără transferuri) constituie total 8707,5 mii lei sau 4,5 la sută din suma totală și sunt în majorare cu 778,2 mii lei sau la nivel de 109,8% față de perioada similară a anului precedent, iar planul anual fiind executat la nivel de 53,9%.

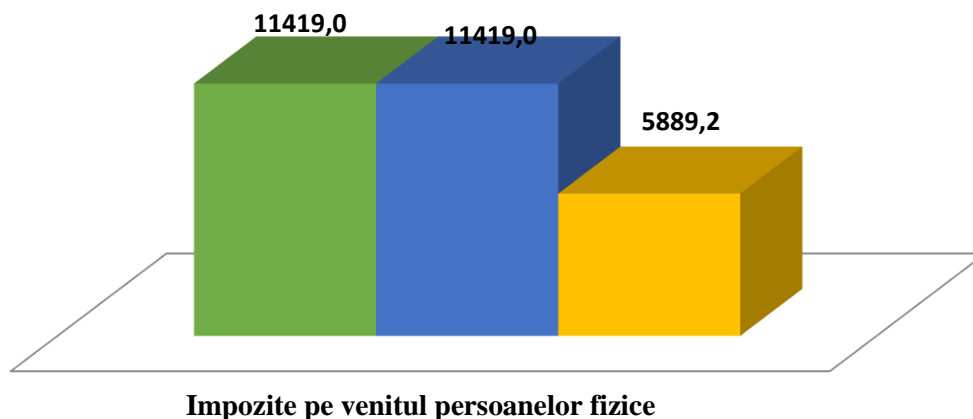
Din veniturile proprii cele mai considerabile sunt încasările **la impozitele pe venitul persoanelor fizice** executate în sumă de 6241,1 mii lei, echivalentul a 54,7% față de planul precizat și cu 1037,5 mii lei mai mult față de anul precedent. Astfel, majorarea încasărilor impozitului pe venitul persoanelor fizice cu 19,9% a fost influențată de creșterea în anul 2025 a nivelului fondului de remunerare a muncii.

Din totalul impozitului pe venit, acumulat în bugetul raional 94 la sută sau 5889,2 mii lei sunt încasările de la impozitul pe venitul reținut din salariu.

Totalul impozitului pe venitul persoanelor fizice în domeniul transportului rutier în regim de taxi constituie 31,9 mii lei (defalcările s-au încasat de la agenții economici din teritoriul primăriei or. Anenii Noi).

Executarea componentei „Impozitul pe venit” (mii lei)

■ Aprobat ■ Precizat ■ Executat Sem. I



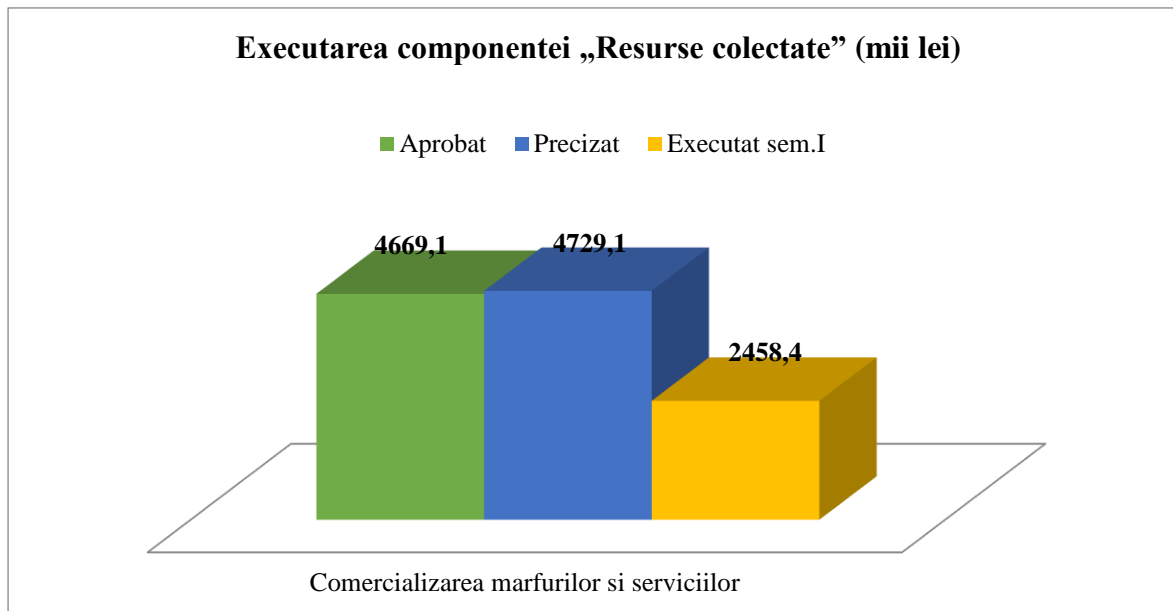
Suma încasărilor din impozitul pe venitul persoanelor fizice în anul 2025 are aceeași formulă de calcul ca și în 2024, începând cu 01 ianuarie 2020 odată cu modificările operate la Legea nr. 397 din 16.10.2003 privind finanțele publice locale, și anume art. 5 alin.(3), lit.b), formula de calcul pentru defalcările de la impozitul pe venit de la persoanele fizice pentru bugetul raional constituie 25% din volumul total calculat pe teritoriul orașelor-reședință din raion, ceea ce presupune că încasările se fac doar de la primăria or. Anenii Noi. O informație detaliată este în tabelul de mai jos:

Tabelul privind executarea bugetului raional la partea de venituri, impozitul pe venit de la persoanele fizice în dinamică

| Luna anului | mii lei | | | |
|--------------|----------------------|----------------------|----------------------|----------------------|
| | Încasat în anul 2022 | Încasat în anul 2023 | Încasat în anul 2024 | Încasat în anul 2025 |
| Ianuarie | 471,6 | 638,8 | 702,8 | 801,1 |
| Februarie | 438,6 | 563,8 | 775,1 | 1320,0 |
| Martie | 491,1 | 685,1 | 869,1 | 995,8 |
| Aprilie | 564,3 | 681,2 | 943,2 | 902,1 |
| Mai | 660,3 | 836,4 | 884,1 | 1081,8 |
| Iunie | 558,4 | 725,7 | 1 029,3 | 1140,3 |
| Total | 3184,3 | 4131,0 | 5203,6 | 6241,1 |

Suma veniturilor din resursele colectate alcătuiesc 2459,2 mii lei și dețin 28,2 la sută din veniturile proprii acumulate. La capitolul „Venituri din comercializarea mărfurilor și serviciilor”, s-au încasat 2458,4 mii lei, fiind executate la nivel de 52 la sută față de planul anual precizat, inclusiv: 2046,3 mii lei sunt încasări din prestarea serviciilor cu plată de către instituțiile bugetare și 412,1 mii lei sunt plăți pentru locațiunea bunurilor patrimoniului public. Comparativ cu perioada similară a anului precedent observăm o diminuare în sumă de 148,2 mii lei.

Executarea componentei „Resurse colectate” (mii lei)



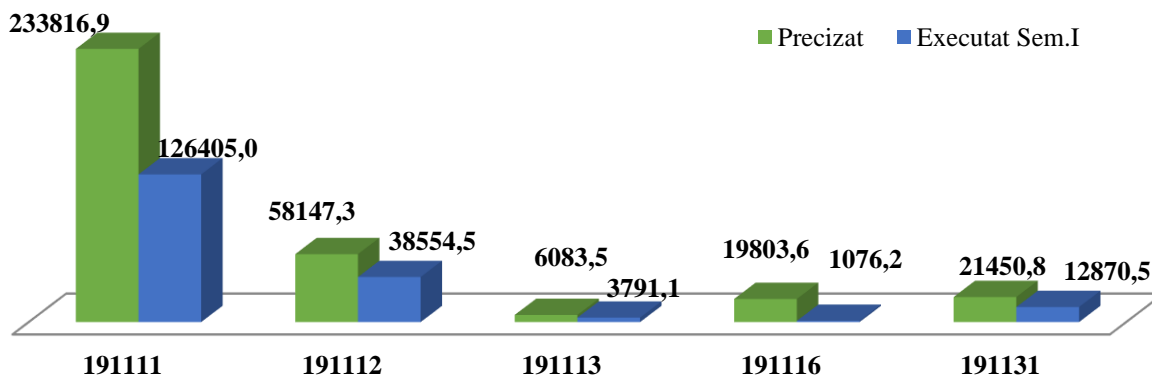
- **Transferurile** primite de la Bugetul de Stat pe parcursul primului semestru s-au majorat prin corelare de buget cât și prin Hotărâri de Guvern cu 27903,2 mii lei astfel planul aprobat în sumă de 311398,9 mii lei se precizează în sumă de 339302,1 mii lei și este executat în proporție de 53,8%, adică 182697,3 mii lei.

Din transferurile primite de la bugetul de stat către bugetele locale de nivelul II, 169826,9 mii lei constituie transferuri curente cu destinație specială, dintre care s-au executat:

- TDS curente primite de la bugetul de stat și bugetele locale de nivelul II pentru învățământ în sumă de 126405,0 mii lei cu o pondere de 65,7 la sută din suma executată total general venituri și 74,4 la sută din suma executată la TDS curente primite între bugetul de stat și bugetele locale de nivelul II, având o creștere de 13932,2 mii lei față de perioada similară a anului precedent;
- TDS curente primite de la bugetul de stat de către bugetele locale de nivelul II pentru asigurarea și asistența socială au fost executate încasări de 38554,5 mii lei, ce constituie pentru perioada de referință 66,3 la sută din planul precizat anual și 22,7 la sută din TDS curente primite între bugetul de stat și bugetele locale de nivelul II, cu o deviere pozitivă în sumă de 6891,5 mii lei față de semestrul I al anului 2024;
- TDS pentru școli sportive au fost executate în volum de 3791,1 mii lei în semestrul I, ce constituie 62,3 la sută din planul anual precizat și 2,2 la sută din executarea TDS curente între bugetul de stat și bugetele locale de nivelul II, cu suma de 468,2 mii lei mai mult decât în aceeași perioadă al anului 2024;
- TDS curente pentru infrastructura drumurilor au fost executate în perioada de referință în volum de 1076,2 mii lei, ce constituie 5,4 la sută din planul precizat pentru anul 2025 și o pondere de 0,7 la sută din suma executată la TDS curente primite între bugetul de stat și bugetele locale de nivelul II, având o micșorare de 4729,2 mii lei față de perioada similară a anului precedent. Mijloacele financiare au fost executate pentru:
 - reparația drumului L477-R2-Calfa-Roșcani (sectorul G109 spre s. Roșcani);
 - reparația drumului L478.1, drumul de acces prin s. Albinița (amenajarea trotuarului prin s. Albinița).

Din transferurile primite de la bugetul de stat către bugetele locale de nivelul II cu o executare de 12870,5 mii lei constituie, transferuri curente cu destinație generală și în perioada de referință s-au executat 60 la sută din planul anual precizat, cu o deviere negativă în sumă de 485,0 mii lei față de semestrul I al anului 2024.

**Executarea componentei „Transferuri de la bugetul de stat”
(mii lei)**



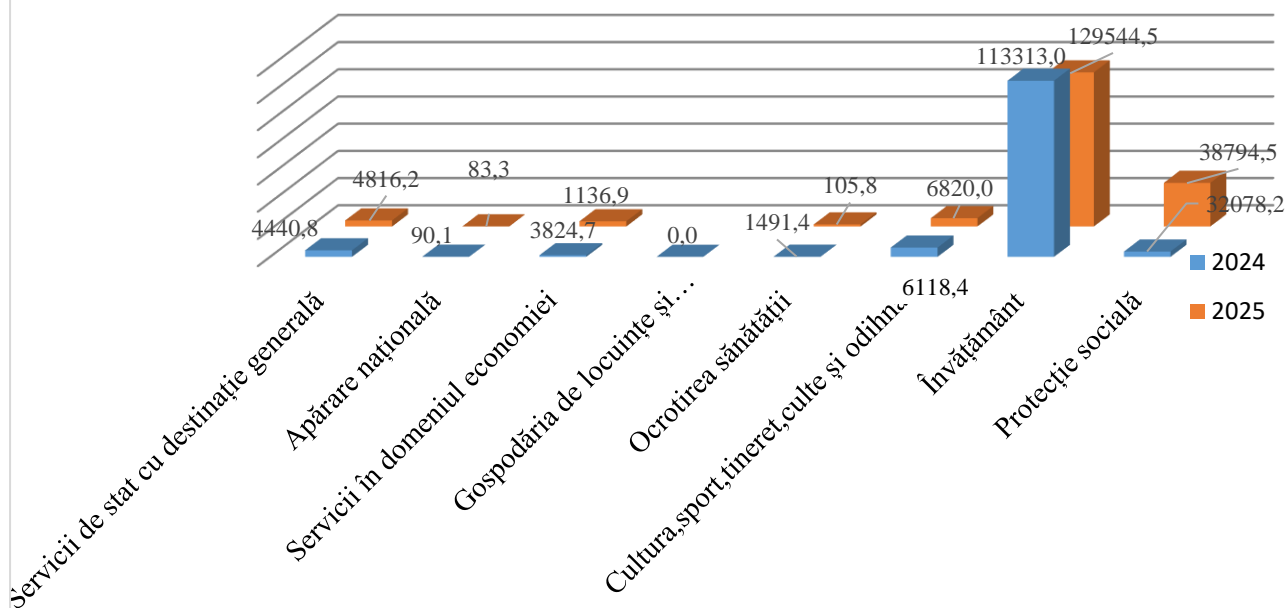
În perioada de gestiune, în baza deciziilor consiliilor locale de nivelele I și II, au fost preconizate „Transferuri curente primite cu destinație specială între bugetele locale de nivelul II și bugetele locale de nivelul I în cadrul UAT” în sumă de 1047,8 mii lei, fiind executate în mărime 100%, acordate pentru cheltuieli curente la alimentația copiilor din familii social-vulnerabile, pentru procurarea mașinilor și utilajelor, pentru acoperirea cheltuielilor curente de salarizare a personalului din clasele cu program prelungit de 3 ore, precum acoperirea parțială a cheltuielilor pentru diferența de preț la electricitate și gaze naturale.

III. Compartimentul „Cheltuieli”

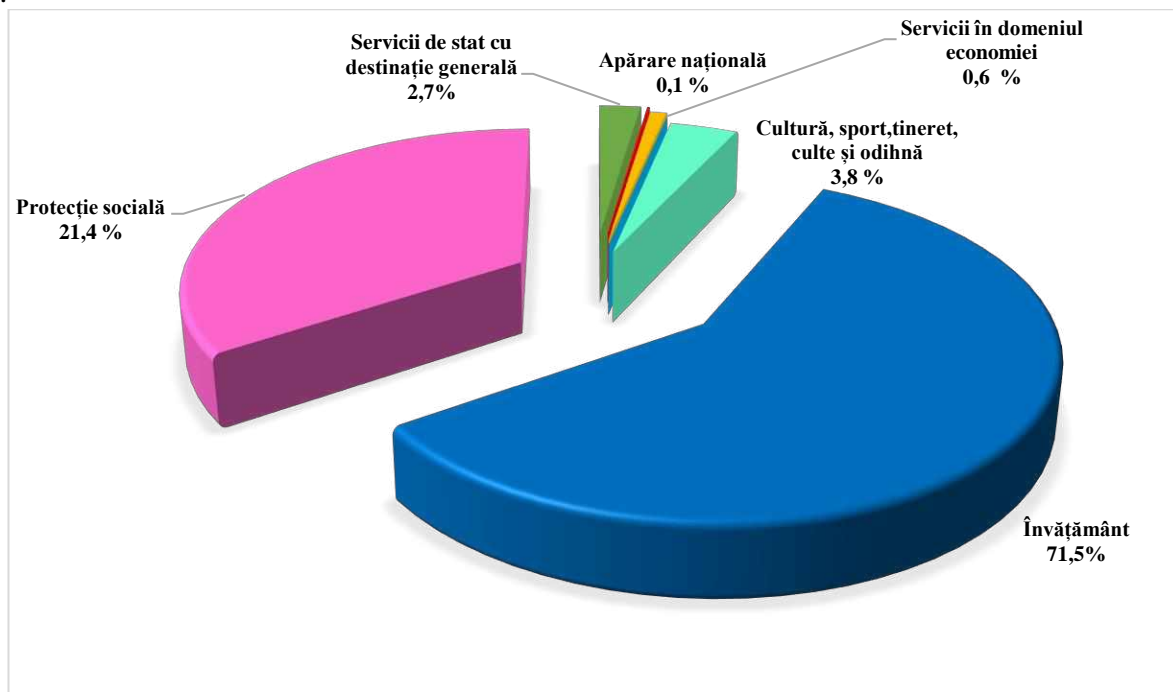
Partea de cheltuieli a bugetului raional a fost executată în sumă de 181301,3 mii lei, planul anual precizat fiind de 368862,7 mii lei. Astfel cheltuielile au fost valorificate la nivel de 49,2 % în raport cu planul precizat. Comparativ cu perioada similară a anului 2024, acestea au suferit modificări cu 19944,5 mii lei, și anume:

| Majorări | Mii lei | Micșorări | Mii lei |
|--|----------------|--------------------------------|---------------|
| Învățământ | 16231,5 | Apărare națională | 6,9 |
| Protecție socială | 6716,3 | Servicii în domeniul economiei | 2687,8 |
| Servicii de stat cu destinație generală | 375,4 | Ocrotirea sănătății | 1385,6 |
| Cultura, sport, tineret, culte și odihnă | 701,6 | | |
| Total majorări | 24024,8 | Total micșorări | 4080,3 |

Structura cheltuielilor bugetului raional, conform clasificăției funcționale (mii lei)



Structura cheltuielilor bugetului raional conform clasificăției funcționale este reflectată în *tabelul nr.2* la prezentul raport. Astfel, cele mai considerabile cheltuieli se atestă la următoarele ramuri:



3.1 Servicii de stat cu destinație generală

Pe perioada semestrului I au fost executate cheltuieli în sumă de 4816,2 mii lei, sau la nivel de 26,1 %, ponderea căroră constituie 2,7 la sută din volumul total al cheltuielilor, inclusiv cheltuieli ce țin de:

- ✓ autoritățile legislative și executive au fost valorificate în sumă de 2715,5 mii lei sau la nivel de 33,5 %;

- ✓ pentru serviciile bugetar-fiscale au fost utilizate 988,8 mii lei, executarea fiind la nivel de 34,8 % din suma anuală precizată (2840,1 mii lei);
- ✓ cheltuieli pentru alte servicii generale constituie 1122,0 mii lei sau la nivel de 30,5 % în raport cu planul precizat;
- ✓ serviciile datoriei interne (dobânda credit Energetic II) – 6,3 mii lei sau 94 %.

3.2 Apărarea națională

Pe perioada de gestiune au fost executate cheltuieli pentru întreținerea centrului militar în sumă de 83,3 mii lei. Executarea a fost realizată la nivel de 37 %, comparativ cu planul anual precizat de 224,8 mii lei.

3.3 Servicii în domeniul economiei

La funcția dată au fost executate cheltuieli în sumă de 11236,9 mii lei, executarea fiind realizată la nivel de 4,4 la sută în raport cu planul precizat, inclusiv:

- a) la Direcția economie și dezvoltare regională au fost valorificate cheltuieli în sumă de 362,1 mii lei, cu o realizare a planului precizat la nivel de 36,5 %;
- b) la Transportul rutier au fost precizate cheltuieli în limita sumei transferurilor cu destinație specială pentru infrastructura drumurilor – 19803,6 mii lei și sumei alocate prin Decizia CR Anenii Noi nr.02/21 din 11.04.2025 – 3000,0 mii lei pentru lucrări de reparație și întreținere a drumurilor publice de nivel raional conform devizelor de cheltuieli după cum urmează:

- (L477- R2-Calfa – Roșcani (sectorul G 109 spre s.Roșcani) - 2350,0 mii lei;
- L 478.1 drum de acces prin s. Albinița (amenajarea trotuarului prin s.Albinița) - 650,0 mii lei. Pe parcursul perioadei de gestiune au fost valorificate mijloace financiare în sumă de 223,9 mii lei, executarea fiind la nivel de 1% din suma anuală precizată.

La Secția construcții au fost valorificate cheltuieli în sumă de 243,7 mii lei, cu o realizare de 30,4 % din suma planificată pe an.

La Secția agricultură au fost valorificate mijloace financiare în sumă de 307,2 mii lei, 28,5 % din planul precizat.

3.4 Ocrotirea sănătății

Pentru anul 2025 au fost prevăzute surse financiare în sumă de 225,4 mii lei, executate fiind 105,8 mii lei, inclusiv:

- a) 225,4 mii lei IMSP CS Anenii Noi (subvenții) pentru procurarea amestecurilor lactate copiilor din familii social-vulnerabile cu vârsta până la 1 an, executate au fost 105,8 mii lei;

3.5 Cultură, sport, tineret, culte și odihnă

Pe perioada de gestiune au fost executate cheltuieli în sumă de 6820,0 mii lei. Ponderea acestora constituie 3,8 la sută din volumul total al cheltuielilor bugetului raional. La acest grup valorificarea cheltuielilor constituie 42,8 la sută în raport cu planul precizat de 1590,9 mii lei, inclusiv:

1. Pentru **servicii de sport și cultură fizică** au fost utilizate surse financiare în sumă de 4146,9 mii lei, ceea ce constituie 54,8 la sută din prevederile planului anual precizat. La acest grup funcțional sunt incluse următoarele:
 - a) pentru *activitățile sportive* au fost executate cheltuieli în sumă de 305,7 mii lei sau la nivel de 34,5 %;
 - b) *Școala sportivă Anenii Noi* a executat cheltuieli în sumă de 3791,1 mii lei sau la nivel de 57,1 %.
2. Cheltuielile **serviciilor pentru tineret** au fost executate în sumă de 270,0 mii lei, sau la nivel de 30,8 %, și anume:
 - Instituția Publică Centrul Raional de Tineret Anenii Noi au fost executate mijloace financiare în sumă de 249,0 mii lei sau la nivel de 41,2 % față de planul precizat.
3. Cheltuielile pentru „**Servicii în domeniul culturii**” au fost executate la nivel de 35,1 la sută sau în sumă totală de circa 2122,0 mii lei. La acest grup sunt incluse:
 - a) cheltuieli pentru *Biblioteca Publică Raională*, care constituie 556,5 mii lei și au fost executate la nivel de 40,6 %;
 - b) la *Casa Raională de Cultură* au fost executate cheltuieli în sumă de 1565,6 mii lei sau la nivel de 33,5 la sută din sumele precizate.

4. Cheltuielile pentru alte servicii în domeniul culturii neatribuite la alte grupe (administrația secției cultură și contabilitatea centralizată) au fost valorificate în sumă de 281,1 mii lei, sau la nivel de 19,6 % .

3.6 Învățământ

La grupul funcțional menționat au fost executate cheltuieli în sumă de 129544,5 mii lei, comparativ cu planul anual precizat în sumă de 248730,1 mii lei. Deci, nivelul de valorificare constituie 52,1 la sută. Ponderea cheltuielilor la grupul dat alcătuiește 71,5 % din volumul total al cheltuielilor bugetului raional.

La categoria „Educație timpurie” pe parcursul perioadei gestionare au fost acumulate venituri în sumă de 223,4 mii lei din încasările de la prestarea serviciilor cu plată (alimentația copiilor), inclusiv: 71,4 mii lei de la IP Școala primară-grădiniță s.Mereni; 40,9 mii lei – IP Gimnaziul-grădiniță s.Telița; 45,2 mii lei – IP Gimnaziul-grădiniță s.Merenii Noi și 65,8 mii lei IP Complexul educațional Gimnaziul-grădiniță „Luceafărul” s.Delacău. La grupul respectiv au fost valorificate cheltuieli în sumă de 4177,7 mii lei, executarea fiind realizată la nivel de 42,3 la sută în raport cu planul anual precizat. Inclusiv:

1) Cheltuielile de personal au fost valorificate în sumă de 2913,4 mii lei, cu o realizare de 46,7 la sută față de plan. Ponderea cheltuielilor respective alcătuiește 65,3 % din totalul mijloacelor financiare executate.

2) Cheltuielile pentru bunuri și servicii au fost executate în sumă de 597,9 mii lei din 1525,0 mii lei planificate sau la nivel 37,2 la sută în raport cu planul precizat. Ponderea acestor cheltuieli constituie 14,3 %.

3) Prestațiile sociale constituie 11,4 mii lei - indemnizații pentru incapacitatea temporară de lucru din mijloacele financiare ale angajatorului.

4) Activele nefinanciare constituie 655,0 mii lei. Din ele s-au realizat cheltuieli la următoarele articole ale clasificăției economice:

- a) procurarea mașinilor și utilajelor – 10,5 mii lei;
- b) procurarea uneltelor și sculelor, inventarului de producere și gospodăresc – 35,3 mii lei;
- c) procurarea combustibilului, carburanților și lubrifianților – 3,3 mii lei;
- d) procurarea pieselor de schimb – 5,0 mii lei;
- e) procurarea produselor alimentare – 522,3 mii lei;
- f) procurarea materialelor pentru scopuri didactice, științifice și alte scopuri – 2,8 mii lei;
- g) procurarea materialelor de uz gospodăresc și rechizitelor de birou – 44,4 mii lei;
- h) procurarea materialelor de construcție – 16,8 mii lei;
- e) procurarea altor materiale – 14,6 mii lei.

La funcția „Învățământ primar” au fost încasate venituri din contul încasărilor serviciilor cu plată în sumă de 172,6 mii lei. Cheltuielile au fost valorificate în sumă de 5380,9 mii lei, realizarea cărora a fost executată la nivel de 68,5 % în raport cu planul anual precizat, inclusiv:

1) Cheltuielile de personal constituie 4624,3 mii lei și au fost realizate la nivel de 75,9 %, în raport cu planul precizat, ponderea acestor cheltuieli constituie 85,9 la sută din totalul cheltuielilor pentru această categorie.

2) Cheltuielile pentru bunuri și servicii au fost executate în sumă de 199,7 mii lei, fiind realizate la nivel de 56,4 la sută.

3) Prestații sociale – 12,6 mii lei indemnizații pentru incapacitatea temporară de muncă din mijloacele financiare ale angajatorului.

4) Cheltuieli ce țin de activele nefinanciare alcătuiesc 544,3 mii lei și au fost realizate la nivel de 41 %. Cele mai considerabile au fost valorificate la următoarele necesități:

- a) pentru procurarea produselor alimentare - 523,4 mii lei;
- b) procurarea materialelor de uz gospodăresc și rechizitelor de birou - 10,8 mii lei;
- c) procurarea materialelor de construcție - 0,4 mii lei;
- d) procurarea altor materiale - 9,7 mii lei;

Conform DCR nr. 02/08 din 11 aprilie 2025 cu privire la modificarea bugetului raional pe anul 2025 au fost micșorate cu 3787975,0 lei bugetul IP Școala primară Hîrbovăț conform fișei executării contului curent la situația din 26.03.2025 în urma reorganizării prin fuziune (absorbție) cu ÎLT „Ion Creangă” din s.Hîrbovăț.

„Învățământ gimnazial”. La funcția dată au fost acumulate venituri în sumă de 367,7 mii lei.

Cheltuielile și activele nefinanciare constituie 126203,4 mii lei, ponderea cărora constituie 50,7 % din volumul total al cheltuielilor pe domeniul învățământ. Nivelul de executare în raport cu planul precizat constituie 53,0 la sută. Cele mai esențiale cheltuieli se atestă la următoarele coduri eco ale clasificăției economice:

- 1) „Cheltuieli de personal”, au fost valorificate în sumă de 59136,1 mii lei, planul precizat fiind realizat la nivel de 65,7 la sută.
- 2) Cheltuielile pentru „bunuri și servicii” constituie 4214, mii lei, și au fost executate la nivel de 20,5 % în raport cu planul anual precizat.
- 3) La „Prestații sociale” au fost valorificate 234,9 mii lei, fiind realizate la nivel de 13,4 la sută.
- 4) Alte cheltuieli – 7,4 mii lei, executare 75,5%.
- 5) Cheltuielile ce țin de activele nefinanciare au fost valorificate în sumă de 3334, mii lei și sunt constituite din următoarele procurări:
 - a) Mijloace fixe, în sumă de 156,5 mii lei, planul anual fiind realizat la nivel de 7,7 %, inclusiv: procurarea mașinilor și utilajelor – 125,3 mii lei, procurarea uneltelor și sculelor, inventarului de producere și gospodăresc – 31,3 mii lei.
 - b) „Stocuri de materiale circulante”, au fost valorificate în sumă de 3178,1 mii lei sau la nivel de 26,8 % în raport cu planul anual precizat. Partea preponderentă din ele o dețin cheltuielile pentru procurarea produselor alimentare, care constituie 2703,1 mii lei sau la nivel de 28,1 % față de planul anual precizat. Materialele de uz gospodăresc și rechizite de birou constituie 112,8 mii lei și au fost valorificate în raport cu planul anual la nivel de 20,4 la sută. La procurarea materialelor de construcție au fost valorificate 132,0 mii lei, la procurarea combustibilului și pieselor de schimb au fost valorificate 208,1 mii lei, la materiale pentru scopuri didactice – 2,1 mii lei, medicamente și materiale sanitare – 2,9 mii lei, alte materiale – 17,3 mii lei.

„Învățământ liceal”. La funcția dată au fost acumulate venituri în sumă de 117,3 mii lei.

Executarea cheltuielilor a fost realizată în sumă de 46626,2 mii lei, sau la nivel de 51,8 la sută. Cele mai considerabile cheltuieli se atestă la următoarele articole ale clasificăției economice:

- 1) Cheltuielile de personal au fost executate la nivel de 58,4 la sută în raport cu planul anual precizat sau în sumă totală de 68178,2 mii lei.
- 2) Cheltuieli pentru bunuri și servicii au fost valorificate în sumă de 3535,4 mii lei sau la nivel de 36,2 %.
- 3) Prestațiile sociale au fost executate în sumă de 182,3 mii lei, fiind executate la nivel de 14,1 la sută.
- 4) Alte cheltuieli – 40,1 mii lei, sau la nivel de 83,6 %.
- 5) Activele nefinanciare constituie 3074,3 mii lei. Din ele cele mai esențiale sunt înregistrate la următoarele articole de cheltuieli:
 - a) „Procurarea produselor alimentare” în sumă de 2119,5 mii lei, fiind valorificate la nivel de 31,5 la sută;
 - b) „Procurarea uneltelor și sculelor, inventarului de producere și gospodăresc” – 164,5 mii lei, executate la nivel de 23,3 la sută;
 - c) „Procurarea materialelor de uz gospodăresc și rechizitelor de birou” au fost executate în sumă de 159,7 mii lei, sau la nivel de 40,6 % în raport cu planul anual precizat;
 - d) Procurarea materialelor de construcție 156,6 mii lei fiind valorificate la nivel de 44,1%;
 - e) Procurarea mașinilor și utilajelor – 366,4 mii lei sau la nivel de 34,7 la sută;
 - f) Procurarea combustibilului – 61,3 mii lei cu o executare la nivel de 10,1 %.

La funcția „Învățământ nedefinit după nivel” (Tabăra de odihnă „Viișoara”, taberele cu sejur de zi, CCE) au fost încasate venituri în sumă de 632,4 mii lei.

Cheltuielile valorificate pe parcursul perioadei gestionare constituie 4494,9 mii lei și au fost executate la nivel de 47,7 la sută în raport cu planul anual precizat.

Cheltuielile preponderente le constituie cheltuielile de personal care au fost valorificate în sumă de 2768,4 mii lei, fiind executate la nivel de 44,5 la sută.

Cheltuielile de casă pentru bunuri și servicii au fost efectuate în sumă de 517,5 mii lei sau la nivel de 45,4 %.

Cheltuielile pentru prestații sociale au constituit 5,1 mii lei, executarea 7,4 %.

Activele nefinanciare constituie 1203,8 mii lei, din ele: pentru procurarea produselor alimentare – 340,3 mii lei; pentru materiale pentru scopuri didactice, științifice și alte scopuri – 4,5

mii lei, pentru procurarea materialelor de uz gospodăresc și rechizitelor de birou – 95,2 mii lei; pentru procurarea materialelor de construcție – 119,1 mii lei; procurarea uneltelor și sculelor, inventarului de producere și gospodăresc – 328,3 mii lei; cheltuieli pentru procurarea altor materiale – 37,3 mii lei, procurarea mașinilor și utilajelor – 117,2 mii lei.

La funcția „servicii afiliate învățământului” se includ următoarele instituții: Secția management al curriculumului de formare profesională continuă și subdiviziunea administrativ-auxiliară a Direcției Generale Educație Anenii Noi. La funcția menționată au fost acumulate venituri în sumă de 0,4 mii lei, care sunt încasate din prestarea serviciilor cu plată.

Cheltuielile totale constituie 821,2 mii lei și au fost executate la nivel de 37,6 %, inclusiv: cheltuielile de personal au fost valorificate la nivel de 37,2 la sută sau în sumă de 650,5 mii lei, la cheltuielile pentru bunuri și servicii s-au utilizat aproximativ 124,0 mii lei fiind executate la nivel de 38,5 % în raport cu planul anual precizat, cheltuielile atribuite activelor nefinanciare constituie 46,7 mii lei, fiind executate la nivel de 41,9 la sută.

„Alte servicii din domeniul învățământului” întrunesc cheltuielile administrației Direcției Generale Educație și contabilității centralizate. La funcția dată au fost valorificate cheltuieli în sumă de 1116,2 mii lei, executarea constituind 42,3 la sută în raport cu planul anual precizat. Cele mai considerabile cheltuieli au fost executate la următoarele articole ale clasificăției economice:

- 1) Cheltuieli de personal în sumă de 964,1 mii lei, fiind realizate la nivel de 41,8 la sută;
- 2) Cheltuieli pentru bunuri și servicii – 130,4 mii lei sau la nivel de 49,2 %;
- 3) Cheltuieli atribuite activelor nefinanciare constituie 17,6 mii lei și au fost executate la nivel de 28,4 la sută.

3.7 Protecție socială

Pentru ramura dată au fost executate cheltuieli în sumă totală de 38794,5 mii lei, ponderea cărora constituie 66,2 % din volumul total. Nivelul de realizare a cheltuielilor pentru 6 luni ale anului 2025 este de 10,5 % în raport cu planul anual total precizat.

Pentru compensarea diferenței de tarife la energia electrică și gazele naturale conform Legii nr.1435/2002 au fost valorificate mijloace financiare în sumă de 37858,8 mii lei.

Examinând structura cheltuielilor bugetului raional sub aspectul clasificăției economice (tabelul nr.2) se constată următoarele:

1. Cheltuielile de personal constituie 119959,0 mii lei, fiind executate la nivel de 58,7 la sută în raport cu planul precizat. Ponderea acestor cheltuieli constituie 66,2 la sută din totalul cheltuielilor.
2. Pentru bunuri și servicii au fost valorificate 11340,2 mii lei, cu o executare de 23,6 % din sumele planificate, ponderea cheltuielilor menționate constituie 6,3 % din totalul cheltuielilor. Cele mai esențiale fiind înregistrate la servicii energetice și comunale – 7900,7 mii lei, servicii informaționale și de telecomunicații – 371,0 mii lei, servicii de locațiune – 127,2 mii lei, servicii de transport – 980,4 mii lei, servicii de reparații curente – 455,0 mii lei, formarea profesională – 69,2 mii lei, deplasări de serviciu – 80,6 mii lei, alte servicii (protocol, bancare, paza, poștale) – 1356,1 mii lei.
3. Dobânda achitată pentru împrumutul „Energetic-II” constituie 6,3 mii lei.
4. Cheltuielile pentru prestații sociale alcătuiesc 1444,3 mii lei, fiind executate la nivel de 23,5 la sută, inclusiv: indemnizații de asistență socială – 660,0 mii lei, compensațiile constituie – 35,7 mii lei, ajutoare bănești - 240,0 mii lei, prestațiile sociale ale angajatorilor constituie 508,5 mii lei.
5. Alte cheltuieli au fost valorificate în sumă de 333,9 mii lei, sau la nivel de 26,5 la sută în raport cu suma precizată pentru cheltuieli curente neatribuite la alte categorii;
6. Transferurile acordate primăriilor constituie 57076,0 mii lei, executate fiind 37858,8 mii lei, inclusiv:
 - a) Primăriei com. Calfa 1321,4 mii lei pentru compensarea tarifelor la energia electrică și gazelor naturale conform Legii nr.1435/2002;
 - b) Primăriei s.Delacău 2729,9 mii lei pentru compensarea tarifelor la energia electrică și gazelor naturale conform Legii nr.1435/2002;
 - c) Primăriei s.Gura Bîcului 6465,5 mii lei pentru compensarea tarifelor la energia electrică și gazelor naturale conform Legii nr.1435/2002;

- d) Primăriei s.Hîrbovăț 8361,1 mii lei pentru compensarea tarifelor la energia electrică și gazelor naturale conform Legii nr.1435/2002;
- e) Primăriei s.Puhăceni 5249,0 mii lei pentru compensarea tarifelor la energia electrică și gazelor naturale conform Legii nr.1435/2002;
- f) Primăriei s.Roșcani 4435,7 mii lei pentru compensarea tarifelor la energia electrică și gazelor naturale conform Legii nr.1435/2002;
- g) Primăriei s.Speia 4213,3 mii lei pentru compensarea tarifelor la energia electrică și gazelor naturale conform Legii nr.1435/2002;
- h) Primăriei s.Șerpeni 3407,4 mii lei pentru compensarea tarifelor la energia electrică și gazelor naturale conform Legii nr.1435/2002;
- i) Primăriei s.Telița 1675,5 mii lei pentru compensarea tarifelor la energia electrică și gazelor naturale conform Legii nr.1435/2002.

Cheltuieli ce țin de activele nefinanciare ale bugetului raional constituie 10203,0 mii lei. Din ele:

- 1) La mijloacele fixe sunt înregistrate cheltuieli în valoare de 1914,1 mii lei, inclusiv: reparații capitale ale construcțiilor speciale au fost utilizate surse financiare în sumă de 21,0 mii lei; pentru procurarea mașinilor și utilajelor – 967,6 mii lei; procurarea uneltelor, inventarului gospodăresc – 928,2 mii lei, realizarea mijloacelor de transport – 7,7 mii lei, procurarea altor mijloace fixe – 5,0 mii lei.
- 2) Pentru stocuri de materiale circulante au fost valorificate 8288,9 mii lei, cele mai considerabile fiind utilizate la procurarea produselor alimentare în sumă de 6208,5 mii lei; materiale de uz gospodăresc și rechizite de birou – 644,0 mii lei; materiale de construcție – 478,6 mii lei; pentru combustibil, carburanți și lubrifianți – 282,6 mii lei; accesorii de pat, îmbrăcăminte, încălțăminte – 169,2 mii lei; alte materiale – 398,4 mii lei; procurarea materialelor pentru scopuri didactice – 9,4 mii lei; procurarea pieselor de schimb – 96,1 mii lei, procurarea medicamentelor și materialelor sanitare – 12,2 mii lei, realizarea altor materiale - 10,1 mii lei.

Pentru activitățile **fondului de rezervă** au fost aprobate mijloace financiare în sumă de 4213,7 mii lei. Pe parcursul perioadei de gestiune, au fost executate cheltuieli din contul fondului de rezervă al bugetului raional după cum urmează:

- 200,0 mii lei dnei Coman Ana, copilul Coman Adonis, pentru acoperirea parțială a cheltuielilor pentru intervenția chirurgicală efectuată în or.Kiev; - 150,0 mii lei pentru procurarea peștelor și a generatoarelor (75,0 mii lei IP LT Varnița; 75,0 mii lei IP LT „I.Creangă” Hîrbovăț).

Executarea cheltuielilor bugetului raional pe programe se prezintă în tabelul nr.4. Astfel, din contul resurselor generale au fost valorificate cheltuieli în sumă totală de 178842,1 mii lei, executarea fiind realizată la nivel de 48,3 % față de planul precizat; resurselor colectate – 2459,2 mii lei sau 52% față de planul precizat.

Soldul **datoriei bugetului raional aferent împrumutului recreditat** în cadrul proiectului „Energetic II suplimentar”, în conformitate cu contractul de recreditare nr.8 din 31.12.2009, încheiat între Ministerul Finanțelor și Consiliul raional Anenii Noi, în scopul realizării proiectului „Energetic II suplimentar” la situația de 30.06.2025 datoria pe împrumutul recreditat în cadrul proiectului „Energetic II suplimentar” finanțat de Banca Mondială constituie 0,00 dolari SUA, sau 0,00 lei.

**Șefă adjunctă Direcția Finanțe
a Consiliului raional Anenii Noi**

NISTOR Natalia

Raport privind executarea bugetului conform clasificăției economice
la situația din 30.06.2025

(mii lei)

| Denumirea | Cod | Aprobat | Precizat pe an | Executat anul curent | Executat față de precizat | | Executat anul precedent | Executat anul curent față de anul precedent | |
|---|-----------|-------------------|-------------------|----------------------|---------------------------|-------------|-------------------------|---|--------------|
| | | | | | devieri (+/-) | in %% | | devieri (+/-) | in %% |
| 1 | 2 | 3 | 4 | 5 | 6 | 7 | 8 | 9 | 10 |
| I.VENITURI | 1 | 327 493,70 | 356 504,66 | 192 452,64 | -164 052,02 | 54.0 | 175 413,13 | 17 039,51 | 109.7 |
| Impozite si taxe | 11 | 11 419,00 | 11 419,00 | 6 241,13 | -5 177,87 | 54.7 | 5 203,61 | 1 037,52 | 119.9 |
| Impozite pe venit | 111 | 11 419,00 | 11 419,00 | 6 241,13 | -5 177,87 | 54.7 | 5 203,61 | 1 037,52 | 119.9 |
| Impozit pe venitul persoanelor fizice | 1111 | 11 419,00 | 11 419,00 | 6 241,13 | -5 177,87 | 54.7 | 5 203,61 | 1 037,52 | 119.9 |
| Impozit pe venitul retinut din salariu | 111110 | 11 050,00 | 11 050,00 | 5 889,17 | -5 160,83 | 53.3 | 4 892,39 | 996,78 | 120.4 |
| Impozit pe venitul persoanelor fizice declarat si/sau achitat | 11112 | 350,00 | 350,00 | 343,45 | -6,55 | 98.1 | 302,05 | 41,40 | 113.7 |
| Impozitul pe venitul persoanelor fizice spre plata/achitat | 111121 | 275,00 | 275,00 | 311,58 | 36,58 | 113.3 | 270,39 | 41,19 | 115.2 |
| Impozit pe venitul persoanelor fizice in domeniul transportului rutier de persoane in regim de taxi | 111125 | 75,00 | 75,00 | 31,87 | -43,13 | 42.5 | 31,66 | 0,21 | 100.7 |
| Impozit pe venitul aferent operatiunilor de predare in posesie si/sau folosinta a proprietatii imobiliare | 111130 | 19,00 | 19,00 | 8,51 | -10,49 | 44.8 | 9,18 | -0,67 | 92.7 |
| Alte venituri | 14 | 4 675,80 | 4 735,80 | 2 466,43 | -2 269,37 | 52.1 | 2 725,72 | -259,29 | 90.5 |
| Venituri din proprietate | 141 | 6,70 | 6,70 | 6,31 | -0,39 | 94.2 | 19,53 | -13,22 | 32.3 |
| Dobanzi si alte plati incasate | 1411 | 6,70 | 6,70 | 6,31 | -0,39 | 94.2 | 19,53 | -13,22 | 32.3 |
| Dobanzi si alte plati incasate la imprumuturile acordate, imprumuturile recreditate si mijloacele bugetare dezafectate pentru onorarea garantiilor acordate in cadrul sistemului bugetar | 14115 | 6,70 | 6,70 | 6,31 | -0,39 | 94.2 | 19,53 | -13,22 | 32.3 |
| Dobanzi si alte plati incasate in bugetele locale de nivelul II la imprumuturile acordate, imprumuturile recreditate si mijloacele bugetare dezafectate pentru onorarea garantiilor acordate de autoritatile publice locale | 141151 | 6,70 | 6,70 | 6,31 | -0,39 | 94.2 | 19,53 | -13,22 | 32.3 |

| | | | | | | | | | |
|--|--------|----------|----------|----------|-----------|------|----------|---------|-------|
| Venituri din vnzarea marfurilor si serviciilor | 142 | 4 669,10 | 4 729,10 | 2 458,50 | -2 270,60 | 52.0 | 2 678,07 | -219,57 | 91.8 |
| Taxe si plati administrative | 1422 | | | 0,10 | 0,10 | | 71,52 | -71,42 | 0.1 |
| Taxe administrative | 14221 | | | 0,10 | 0,10 | | | 0,10 | |
| Plata pentru certificatele de urbanism si autorizările de construire sau desfiintare in bugetul local de nivelul 2 | 142214 | | | 0,10 | 0,10 | | | 0,10 | |
| Plati administrative | 14224 | | | | | | 71,52 | -71,52 | |
| Taxa la cumpararea valutei straine de catre persoanele fizice in casele de schimb valutar | 142245 | | | | | | 71,52 | -71,52 | |
| Comercializarea marfurilor si serviciilor de catre institutiile bugetare | 1423 | 4 669,10 | 4 729,10 | 2 458,40 | -2 270,70 | 52.0 | 2 606,55 | -148,15 | 94.3 |
| Incasari de la prestarea serviciilor cu plata | 142310 | 4 028,10 | 4 088,10 | 2 046,25 | -2 041,85 | 50.1 | 2 008,83 | 37,42 | 101.9 |
| Plata pentru locatiunea bunurilor patrimoniului public | 142320 | 641,00 | 641,00 | 412,15 | -228,85 | 64.3 | 597,72 | -185,57 | 69.0 |
| Amenzi si sanctiuni | 143 | | | 0,80 | 0,80 | | 0,20 | 0,60 | >200 |
| Amenzi si sanctiuni contraventionale | 1431 | | | 0,80 | 0,80 | | 0,20 | 0,60 | >200 |
| Amenzi si sanctiuni contraventionale incasate in bugetul local de nivelul 2 | 143120 | | | 0,80 | 0,80 | | 0,20 | 0,60 | >200 |
| Donatii voluntare | 144 | | | 0,80 | 0,80 | | 29,14 | -28,34 | 2.7 |
| Donatii voluntare pentru cheltuieli curente | 1441 | | | 0,70 | 0,70 | | 29,14 | -28,44 | 2.4 |
| Donatii voluntare pentru cheltuieli curente din surse interne | 14411 | | | 0,70 | 0,70 | | 29,14 | -28,44 | 2.4 |
| Donatii voluntare pentru cheltuieli curente din surse interne pentru institutiile bugetare | 144114 | | | 0,70 | 0,70 | | 29,14 | -28,44 | 2.4 |
| Donatii voluntare pentru cheltuieli capitale | 1442 | | | 0,10 | 0,10 | | | 0,10 | |
| Donatii voluntare pentru cheltuieli capitale din surse interne | 14421 | | | 0,10 | 0,10 | | | 0,10 | |
| Donatii voluntare pentru cheltuieli capitale din surse interne pentru institutiile bugetare | 144214 | | | 0,10 | 0,10 | | | 0,10 | |
| Alte venituri si venituri neidentificate | 145 | | | 0,02 | 0,02 | | -1,21 | 1,23 | 101.7 |
| Alte venituri | 1451 | | | 0,02 | 0,02 | | -1,21 | 1,23 | 101.7 |
| Alte venituri incasate in bugetele locale | 14514 | | | 0,02 | 0,02 | | -1,21 | 1,23 | 101.7 |
| Alte venituri incasate in bugetele locale de nivelul 2 | 145141 | | | 0,02 | 0,02 | | -1,21 | 1,23 | 101.7 |
| Venituri neidentificate | 1452 | | | | | | | | |
| Venituri neidentificate ale bugetelor locale | 14524 | | | | | | | | |
| Venituri neidentificate ale bugetelor locale de nivelul 2 | 145241 | | | | | | | | |
| ALTE VENITURI SI FINANTARI | 149 | | | | | | | | |

| | | | | | | | | | |
|--|-----------|-------------------|-------------------|-------------------|--------------------|-------------|-------------------|------------------|--------------|
| Finantare de la buget | 149800 | | | | | | | | |
| Transferuri primite in cadrul bugetului public national | 19 | 311 398,90 | 340 349,86 | 183 745,09 | -156 604,77 | 54.0 | 167 483,79 | 16 261,30 | 109.7 |
| Transferuri primite intre bugetul de stat si bugetele locale | 191 | 311 398,90 | 339 302,10 | 182 697,33 | -156 604,77 | 53.8 | 166 619,54 | 16 077,79 | 109.6 |
| Transferuri primite intre bugetul de stat si bugetele locale de nivelul 2 | 1911 | 311 398,90 | 339 302,10 | 182 697,33 | -156 604,77 | 53.8 | 166 619,54 | 16 077,79 | 109.6 |
| Transferuri curente primite cu destinatie speciala intre bugetul de stat si bugetele locale de nivelul 2 | 19111 | 289 948,10 | 317 851,30 | 169 826,85 | -148 024,45 | 53.4 | 153 264,04 | 16 562,81 | 110.8 |
| Transferuri curente primite cu destinatie speciala intre bugetul de stat si bugetele locale de nivelul II pentru invatamintul prescolar, primar, secundar general, special si complementar (extrascolar) | 191111 | 208 992,30 | 233 816,90 | 126 405,01 | -107 411,89 | 54.1 | 112 472,81 | 13 932,20 | 112.4 |
| Transferuri curente primite cu destinatie speciala intre bugetul de stat si bugetele locale de nivelul II pentru asigurarea si asistenta sociala | 191112 | 58 147,30 | 58 147,30 | 38 554,49 | -19 592,81 | 66.3 | 31 662,99 | 6 891,50 | 121.8 |
| Transferuri curente primite cu destinatie speciala intre bugetul de stat si bugetele locale de nivelul II pentru scoli sportive | 191113 | 5 749,90 | 6 083,50 | 3 791,14 | -2 292,36 | 62.3 | 3 322,88 | 468,26 | 114.1 |
| Transferuri curente primite cu destinatie speciala intre bugetul de stat si bugetele locale de nivelul 2 pentru infrastructura drumurilor | 191116 | 17 058,60 | 19 803,60 | 1 076,21 | -18 727,39 | 5.4 | 5 805,36 | -4 729,15 | 18.5 |
| Transferuri curente primite cu destinatie generala intre bugetul de stat si bugetele locale de nivelul 2 | 19113 | 21 450,80 | 21 450,80 | 12 870,48 | -8 580,32 | 60.0 | 13 355,50 | -485,02 | 96.4 |
| Transferuri curente primite cu destinatie generala intre bugetul de stat si bugetele locale de nivelul II | 191131 | 21 450,80 | 21 450,80 | 12 870,48 | -8 580,32 | 60.0 | 11 874,00 | 996,48 | 108.4 |
| Alte transferuri curente primite cu destinatie generala intre bugetul de stat si bugetele locale de nivelul II | 191139 | | | | | | 1 481,50 | -1 481,50 | |
| Transferuri primite intre bugetele locale in cadrul unei unitati administrativ-teritoriale | 193 | | 1 047,76 | 1 047,76 | | 100.0 | 864,25 | 183,51 | 121.2 |
| Transferuri primite intre bugetele locale de nivelul 2 si bugetele locale de nivelul 1 in cadrul unei unitati administrativ-teritoriale | 1931 | | 1 047,76 | 1 047,76 | | 100.0 | 864,25 | 183,51 | 121.2 |
| Transferuri curente primite cu destinatie speciala intre bugetele locale de nivelul 2 si bugetele locale de nivelul 1 in cadrul unei unitati administrativ-teritoriale | 19311 | | 1 047,76 | 1 047,76 | | 100.0 | 864,25 | 183,51 | 121.2 |
| Transferuri curente primite cu destinatie speciala intre bugetele locale de nivelul II si bugetele locale de nivelul I in cadrul unei unitati administrativ-teritoriale | 193111 | | 1 047,76 | 1 047,76 | | 100.0 | 864,25 | 183,51 | 121.2 |

Şefă adjuncă Direcția Finanțe a Consiliului raional Anenii Noi

NISTOR Natalia

**Raport privind executarea bugetului conform clasificăției economice
la situația din 30.06.2025**

(mii lei)

| Denumirea | Cod | Aprobat | Precizat pe an | Executat anul curent | Executat fata de precizat | | Executat anul precedent | Executat anul curent fata de anul precedent | |
|--|-----------|-------------------|-------------------|----------------------|---------------------------|-------------|-------------------------|---|--------------|
| | | | | | devieri (+/-) | in %% | | devieri (+/-) | in %% |
| 1 | 2 | 3 | 4 | 5 | 6 | 7 | 8 | 9 | 10 |
| II.CHELTUIELI SI ACTIVE NEFINANCIARE | | 327 047,10 | 368 862,66 | 181 301,26 | -187 561,40 | 49.2 | 161 356,77 | 19 944,49 | 112.4 |
| III.CHELTUIELI | 2 | 292 304,10 | 317 437,70 | 171 098,23 | -146 339,47 | 53.9 | 148 964,27 | 22 133,96 | 114.9 |
| Cheltuieli de personal | 21 | 193 070,90 | 204 296,60 | 119 959,02 | -84 337,58 | 58.7 | 106 315,84 | 13 643,18 | 112.8 |
| Remunerarea muncii | 211 | 149 706,50 | 158 353,77 | 93 129,92 | -65 223,85 | 58.8 | 82 434,08 | 10 695,84 | 113.0 |
| Remunerarea muncii angajatilor conform statelor | 2111 | 149 023,60 | 156 283,57 | 92 929,70 | -63 353,87 | 59.5 | 82 427,24 | 10 502,46 | 112.7 |
| Remunerarea muncii angajatilor conform statelor | 211180 | 149 023,60 | 156 283,57 | 92 929,70 | -63 353,87 | 59.5 | 82 427,24 | 10 502,46 | 112.7 |
| Remunerarea muncii temporare | 211200 | 630,60 | 593,60 | 47,26 | -546,34 | 8.0 | 6,84 | 40,42 | >200 |
| Alte plati banesti ale angajatilor | 2113 | 52,30 | 1 476,60 | 152,96 | -1 323,64 | 10.4 | | 152,96 | |
| Compensatie pentru alimentatie | 211310 | | 1 424,30 | 152,96 | -1 271,34 | 10.7 | | 152,96 | |
| Compensatie pentru transport | 211320 | 52,30 | 52,30 | | -52,30 | | | | |
| Contributii de asigurari obligatorii | 212 | 43 364,40 | 45 942,83 | 26 829,10 | -19 113,73 | 58.4 | 23 881,76 | 2 947,34 | 112.3 |
| Contributii de asigurari sociale de stat obligatorii | 212100 | 43 364,40 | 45 942,83 | 26 829,10 | -19 113,73 | 58.4 | 23 881,76 | 2 947,34 | 112.3 |
| Bunuri si servicii | 22 | 36 366,50 | 48 057,40 | 11 340,16 | -36 717,24 | 23.6 | 9 742,89 | 1 597,27 | 116.4 |
| Servicii | 222 | 36 366,50 | 48 057,40 | 11 340,16 | -36 717,24 | 23.6 | 9 742,89 | 1 597,27 | 116.4 |
| Servicii energetice si comunale | 2221 | 17 093,60 | 15 807,10 | 7 900,72 | -7 906,38 | 50.0 | 6 033,76 | 1 866,96 | 130.9 |
| Energie electrica | 222110 | 2 819,30 | 2 641,14 | 1 621,98 | -1 019,16 | 61.4 | 905,14 | 716,84 | 179.2 |
| Gaze | 222120 | 11 666,50 | 10 612,17 | 5 259,47 | -5 352,70 | 49.6 | 4 175,69 | 1 083,78 | 126.0 |

| | | | | | | | | | |
|---|-----------|-------------|-------------|-------------|--------------|-------------|--------------|---------------|-------------|
| Energie termica | 222130 | 1 167,00 | 1 151,50 | 593,23 | -558,27 | 51.5 | 546,50 | 46,73 | 108.6 |
| Apa si canalizare | 222140 | 1 264,60 | 1 243,20 | 400,74 | -842,46 | 32.2 | 389,92 | 10,82 | 102.8 |
| Alte servicii comunale | 222190 | 176,20 | 159,10 | 25,29 | -133,81 | 15.9 | 16,50 | 8,79 | 153.3 |
| Servicii informationale si de telecomunicatii | 2222 | 945,90 | 986,10 | 371,00 | -615,10 | 37.6 | 355,69 | 15,31 | 104.3 |
| Servicii informationale | 222210 | 744,70 | 780,00 | 314,85 | -465,15 | 40.4 | 293,84 | 21,01 | 107.2 |
| Servicii de telecomunicatii | 222220 | 201,20 | 206,10 | 56,15 | -149,95 | 27.2 | 61,85 | -5,70 | 90.8 |
| Servicii de locatiune | 222300 | 419,30 | 353,80 | 127,21 | -226,59 | 36.0 | 312,28 | -185,07 | 40.7 |
| Servicii de transport | 222400 | 2 215,20 | 2 243,80 | 980,44 | -1 263,36 | 43.7 | 1 094,27 | -113,83 | 89.6 |
| Servicii de reparatii curente | 222500 | 6 342,60 | 7 988,10 | 455,01 | -7 533,09 | 5.7 | 595,28 | -140,27 | 76.4 |
| Formare profesionala | 222600 | 289,90 | 280,40 | 69,19 | -211,21 | 24.7 | 98,59 | -29,40 | 70.2 |
| Deplasari de serviciu | 2227 | 274,80 | 283,10 | 80,60 | -202,50 | 28.5 | 63,77 | 16,83 | 126.4 |
| Deplasari de serviciu in interiorul tarii | 222710 | 174,80 | 172,40 | 37,91 | -134,49 | 22.0 | 36,71 | 1,20 | 103.3 |
| Deplasari de serviciu peste hotare | 222720 | 100,00 | 110,70 | 42,69 | -68,01 | 38.6 | 27,06 | 15,63 | 157.8 |
| Servicii medicale | 2228 | 82,50 | 82,50 | | -82,50 | | | | |
| Servicii medicale | 222810 | 82,50 | 82,50 | | -82,50 | | | | |
| Alte servicii | 2229 | 8 702,70 | 20 032,50 | 1 355,98 | -18 676,52 | 6.8 | 1 189,26 | 166,72 | 114.0 |
| Servicii editoriale | 222910 | 21,30 | 22,20 | 3,41 | -18,79 | 15.4 | 51,01 | -47,60 | 6.7 |
| Servicii de protocol | 222920 | 70,00 | 70,00 | | -70,00 | | | | |
| Servicii de paza | 222940 | 174,80 | 203,60 | 99,00 | -104,60 | 48.6 | 78,79 | 20,21 | 125.7 |
| Servicii de evaluare a activelor | 222960 | 20,00 | 270,00 | 8,00 | -262,00 | 3.0 | 0,24 | 7,76 | >200 |
| Servicii financiare | 222970 | 1,00 | 1,00 | | -1,00 | | | | |
| Servicii postale si curierat | 222980 | 134,10 | 130,50 | 8,73 | -121,77 | 6.7 | 12,47 | -3,74 | 70.0 |
| Servicii neatribuite altor aliniate | 22299 | 8 281,50 | 19 335,20 | 1 236,84 | -18 098,36 | 6.4 | 1 046,76 | 190,08 | 118.2 |
| Servicii pentru elaborarea studiilor de fezabilitate/fezabilitate | 222991 | 10,00 | | | | | | | |
| Servicii neatribuite altor aliniate | 222999 | 8 271,50 | 19 335,20 | 1 236,84 | -18 098,36 | 6.4 | 1 046,76 | 190,08 | 118.2 |
| DOBANZI SI ALTE PLATI AFERENTE DATORIEI | 24 | 6,70 | 6,70 | 6,31 | -0,39 | 94.2 | 19,53 | -13,22 | 32.3 |
| Dobanzi si alte plati achitate pentru imprumuturile interne si imprumuturile recreditate in cadrul sistemului bugetar | 243 | 6,70 | 6,70 | 6,31 | -0,39 | 94.2 | 19,53 | -13,22 | 32.3 |

| | | | | | | | | | |
|---|-----------|------------------|------------------|------------------|-------------------|-------------|------------------|-----------------|----------------|
| Dobanzi si alte plati achitate pentru imprumuturile recreditate in cadrul sistemului bugetar | 2432 | 6,70 | 6,70 | 6,31 | -0,39 | 94.2 | 19,53 | -13,22 | 32.3 |
| Dobanzi si alte plati achitate pentru imprumuturile recreditate intre bugetul de stat si bugetele locale de nivelul II | 243210 | 6,70 | 6,70 | 6,31 | -0,39 | 94.2 | 19,53 | -13,22 | 32.3 |
| Subventii | 25 | 225,40 | 225,40 | 105,84 | -119,56 | 47.0 | 41,82 | 64,02 | >200 |
| Subventii acordate autoritatilor/institutiilor publice la autogestiune | 254000 | 225,40 | 225,40 | 105,84 | -119,56 | 47.0 | 41,82 | 64,02 | >200 |
| Prestatii sociale | 27 | 4 425,70 | 4 965,20 | 1 444,25 | -3 520,95 | 29.1 | 979,02 | 465,23 | 147.5 |
| Prestatii de asistenta sociala | 272 | 3 515,30 | 3 982,30 | 935,74 | -3 046,56 | 23.5 | 68,47 | 867,27 | >200 |
| Indemnizatii de asistenta sociala | 272300 | 940,00 | 940,00 | 660,00 | -280,00 | 70.2 | | 660,00 | |
| Compensatii | 272500 | 2 575,30 | 2 583,30 | 35,74 | -2 547,56 | 1.4 | 68,47 | -32,73 | 52.2 |
| Ajutoare banesti | 272600 | | 459,00 | 240,00 | -219,00 | 52.3 | | 240,00 | |
| Prestatii sociale ale angajatorilor | 273 | 910,40 | 982,90 | 508,51 | -474,39 | 51.7 | 910,54 | -402,03 | 55.8 |
| Indemnizatii la incetarea actiunii contractului de munca | 273200 | | | | | | 420,82 | -420,82 | |
| Indemnizatii pentru incapacitatea temporara de munca achitate din mijloacele financiare ale angajatorului | 273500 | 910,40 | 982,90 | 508,51 | -474,39 | 51.7 | 489,72 | 18,79 | 103.8 |
| Alte cheltuieli | 28 | 1 132,90 | 1 260,30 | 333,91 | -926,39 | 26.5 | 416,69 | -82,78 | 80.1 |
| Alte cheltuieli curente | 281 | 1 132,90 | 1 260,30 | 333,91 | -926,39 | 26.5 | 416,69 | -82,78 | 80.1 |
| Rambursarea mijloacelor bugetare din anii precedenti la autoritatea/institutia bugetara | 281500 | | | | | | | | |
| Alte cheltuieli in baza de contracte cu persoane fizice | 281600 | 100,00 | | | | | 42,96 | -42,96 | |
| Cheltuieli curente neatribuite la alte categorii | 281900 | 1 032,90 | 1 260,30 | 333,91 | -926,39 | 26.5 | 373,73 | -39,82 | 89.3 |
| Transferuri acordate in cadrul bugetului public national | 29 | 57 076,00 | 58 626,10 | 37 908,75 | -20 717,35 | 64.7 | 31 448,49 | 6 460,26 | 120.5 |
| Transferuri acordate intre bugetele locale in cadrul unei unitati administrativ-teritoriale | 293 | 57 076,00 | 58 626,10 | 37 908,75 | -20 717,35 | 64.7 | 31 448,49 | 6 460,26 | 120.5 |
| Transferuri acordate intre bugetele locale de nivelul 2 si bugetele locale de nivelul 1 in cadrul unei unitati administrativ-teritoriale | 2931 | 57 076,00 | 58 626,10 | 37 908,75 | -20 717,35 | 64.7 | 31 448,49 | 6 460,26 | 120.5 |
| Transferuri curente acordate cu destinatie speciala intre bugetele locale de nivelul 2 si bugetele locale de nivelul 1 in cadrul unei unitati administrativ-teritoriale | 29311 | 57 076,00 | 57 126,00 | 37 908,75 | -19 217,25 | 66.4 | 31 448,49 | 6 460,26 | 120.5 |

| | | | | | | | | | |
|--|-----------|------------------|------------------|------------------|-------------------|-------------|------------------|------------------|-------------|
| Transferuri curente acordate cu destinatie speciala intre bugetele locale de nivelul 2 si bugetele locale de nivelul 1 in cadrul unei unitati administrativ-teritoriale | 293111 | 57 076,00 | 57 126,00 | 37 908,75 | -19 217,25 | 66.4 | 31 448,49 | 6 460,26 | 120.5 |
| Transferuri capitale acordate cu destinatie speciala intre bugetele locale de nivelul 2 si bugetele locale de nivelul 1 in cadrul unei unitati administrativ-teritoriale | 293120 | | 1 500,10 | | -1 500,10 | | | | |
| IV.ACTIVE NEFINANCIARE | 3 | 34 743,00 | 51 424,96 | 10 203,03 | -41 221,93 | 19.8 | 12 392,50 | -2 189,47 | 82.3 |
| Mijloace fixe | 31 | 14 191,40 | 24 582,01 | 1 914,10 | -22 667,91 | 7.8 | 5 296,61 | -3 382,51 | 36.1 |
| Cladiri | 311 | | 365,00 | | -365,00 | | 181,15 | -181,15 | |
| Majorarea valorii cladirilor | 3111 | | 365,00 | | -365,00 | | 181,15 | -181,15 | |
| Reparatii capitale ale cladirilor | 311120 | | 365,00 | | -365,00 | | 181,15 | -181,15 | |
| Constructii speciale | 312 | 12 558,60 | 18 403,60 | 21,00 | -18 382,60 | 0.1 | 2 491,23 | -2 470,23 | 0.8 |
| Majorarea valorii constructiilor speciale | 3121 | 12 558,60 | 18 403,60 | 21,00 | -18 382,60 | 0.1 | 2 491,23 | -2 470,23 | 0.8 |
| Reparatii capitale ale constructiilor speciale | 312120 | 12 558,60 | 18 403,60 | 21,00 | -18 382,60 | 0.1 | 2 491,23 | -2 470,23 | 0.8 |
| Masini si utilaje | 314 | 878,00 | 3 086,71 | 967,63 | -2 119,08 | 31.3 | 2 383,16 | -1 415,53 | 40.6 |
| Majorarea valorii masinilor si utilajelor | 3141 | 878,00 | 3 086,71 | 967,63 | -2 119,08 | 31.3 | 2 383,16 | -1 415,53 | 40.6 |
| Procurarea masinilor si utilajelor | 314110 | 878,00 | 3 076,61 | 967,63 | -2 108,98 | 31.5 | 2 383,16 | -1 415,53 | 40.6 |
| Reparatii capitale ale masinilor si utilajelor | 314120 | | 10,10 | | -10,10 | | | | |
| Mijloace de transport | 315 | 40,00 | 40,00 | -7,73 | -47,73 | 19.3 | | -7,73 | |
| Majorarea valorii mijloacelor de transport | 3151 | 40,00 | 40,00 | | -40,00 | | | | |
| Reparatii capitale ale mijloacelor de transport | 315120 | 40,00 | 40,00 | | -40,00 | | | | |
| Micsorarea valorii mijloacelor de transport | 3152 | | | -7,73 | -7,73 | | | -7,73 | |
| Realizarea mijloacelor de transport | 315210 | | | -7,73 | -7,73 | | | -7,73 | |
| Unelte si scule, inventar de productie si gospodaresc | 316 | 592,80 | 2 564,70 | 928,20 | -1 636,50 | 36.2 | 234,88 | 693,32 | >200 |
| Majorarea valorii uneltelor si sculelor, inventarului de productie si gospodaresc | 3161 | 592,80 | 2 564,70 | 928,20 | -1 636,50 | 36.2 | 234,88 | 693,32 | >200 |
| Procurarea uneltelor si sculelor, inventarului de productie si gospodaresc | 316110 | 592,80 | 2 564,70 | 928,20 | -1 636,50 | 36.2 | 234,88 | 693,32 | >200 |
| Active nemateriale | 317 | 6,00 | 6,00 | | -6,00 | | | | |
| Majorarea valorii activelor nemateriale | 3171 | 6,00 | 6,00 | | -6,00 | | | | |
| Procurarea activelor nemateriale | 317110 | 6,00 | 6,00 | | -6,00 | | | | |
| Alte mijloace fixe | 318 | 116,00 | 116,00 | 5,00 | -111,00 | 4.3 | 6,19 | -1,19 | 80.8 |

| | | | | | | | | | |
|--|-----------|------------------|------------------|-----------------|-------------------|-------------|-----------------|-----------------|--------------|
| Majorarea valorii altor mijloace fixe | 3181 | 116,00 | 116,00 | 5,00 | -111,00 | 4.3 | 6,19 | -1,19 | 80.8 |
| Procurarea altor mijloace fixe | 318110 | 116,00 | 116,00 | 5,00 | -111,00 | 4.3 | 6,19 | -1,19 | 80.8 |
| Stocuri de materiale circulante | 33 | 20 551,60 | 26 842,94 | 8 288,94 | -18 554,00 | 30.9 | 7 095,89 | 1 193,05 | 116.8 |
| Combustibil, carburanti si lubrifianti | 331 | 1 546,90 | 1 434,40 | 282,67 | -1 151,73 | 19.7 | 147,44 | 135,23 | 191.7 |
| Majorarea valorii combustibilului, carburantilor si lubrifiantilor | 3311 | 1 546,90 | 1 434,40 | 282,67 | -1 151,73 | 19.7 | 147,44 | 135,23 | 191.7 |
| Procurarea combustibilului, carburantilor si lubrifiantilor | 331110 | 1 546,90 | 1 434,40 | 282,67 | -1 151,73 | 19.7 | 147,44 | 135,23 | 191.7 |
| Piese de schimb | 332 | 333,60 | 327,50 | 96,13 | -231,37 | 29.4 | 52,84 | 43,29 | 181.9 |
| Majorarea valorii pieselor de schimb | 3321 | 333,60 | 327,50 | 96,13 | -231,37 | 29.4 | 52,84 | 43,29 | 181.9 |
| Procurarea pieselor de schimb | 332110 | 333,60 | 327,50 | 96,13 | -231,37 | 29.4 | 52,84 | 43,29 | 181.9 |
| Produse alimentare | 333 | 14 677,20 | 19 992,36 | 6 208,47 | -13 783,89 | 31.1 | 5 690,99 | 517,48 | 109.1 |
| Majorarea valorii produselor alimentare | 3331 | 14 677,20 | 19 992,36 | 6 208,47 | -13 783,89 | 31.1 | 5 690,99 | 517,48 | 109.1 |
| Procurarea produselor alimentare | 333110 | 14 677,20 | 19 992,36 | 6 208,47 | -13 783,89 | 31.1 | 5 690,99 | 517,48 | 109.1 |
| Medicamente si materiale sanitare | 334 | 106,00 | 106,00 | 12,18 | -93,82 | 11.5 | 9,19 | 2,99 | 132.5 |
| Majorarea valorii medicamentelor si materialelor sanitare | 3341 | 106,00 | 106,00 | 12,18 | -93,82 | 11.5 | 9,19 | 2,99 | 132.5 |
| Procurarea medicamentelor si materialelor sanitare | 334110 | 106,00 | 106,00 | 12,18 | -93,82 | 11.5 | 9,19 | 2,99 | 132.5 |
| Materiale pentru scopuri didactice, stiintifice si alte scopuri | 335 | 156,00 | 170,40 | 9,37 | -161,03 | 5.5 | 16,41 | -7,04 | 57.1 |
| Majorarea valorii materialelor pentru scopuri didactice, stiintifice si alte scopuri | 3351 | 156,00 | 170,40 | 9,37 | -161,03 | 5.5 | 16,41 | -7,04 | 57.1 |
| Procurarea materialelor pentru scopuri didactice, stiintifice si alte scopuri | 335110 | 156,00 | 170,40 | 9,37 | -161,03 | 5.5 | 16,41 | -7,04 | 57.1 |
| Materiale de uz gospodaresc si rechizite de birou | 336 | 1 692,70 | 1 867,50 | 644,03 | -1 223,47 | 34.5 | 470,14 | 173,89 | 137.0 |
| Majorarea valorii materialelor de uz gospodaresc si rechizitelor de birou | 3361 | 1 692,70 | 1 867,50 | 644,03 | -1 223,47 | 34.5 | 470,14 | 173,89 | 137.0 |
| Procurarea materialelor de uz gospodaresc si rechizitelor de birou | 336110 | 1 692,70 | 1 867,50 | 644,03 | -1 223,47 | 34.5 | 470,14 | 173,89 | 137.0 |
| Materiale de constructie | 337 | 986,00 | 1 145,31 | 478,58 | -666,73 | 41.8 | 436,48 | 42,10 | 109.6 |
| Majorarea valorii materialelor de constructie | 3371 | 986,00 | 1 145,31 | 478,58 | -666,73 | 41.8 | 436,48 | 42,10 | 109.6 |
| Procurarea materialelor de constructie | 337110 | 986,00 | 1 145,31 | 478,58 | -666,73 | 41.8 | 436,48 | 42,10 | 109.6 |
| Accesorii de pat, imbracaminte, incaltaminte | 338 | 141,20 | 281,30 | 169,19 | -112,11 | 60.1 | 47,07 | 122,12 | >200 |

| | | | | | | | | | |
|--|-----------|----------------|-------------------|-------------------|-------------------|--------------|-------------------|------------------|-------------|
| Majorarea valorii accesoriilor de pat, imbracamintei, incaltamintei | 3381 | 141,20 | 281,30 | 169,19 | -112,11 | 60.1 | 47,07 | 122,12 | >200 |
| Procurarea accesoriilor de pat, imbracamintei, incaltamintei | 338110 | 141,20 | 281,30 | 169,19 | -112,11 | 60.1 | 47,07 | 122,12 | >200 |
| Alte materiale | 339 | 912,00 | 1 518,18 | 388,33 | -1 129,85 | 25.6 | 225,34 | 162,99 | 172.3 |
| Majorarea valorii altor materiale | 3391 | 912,00 | 1 518,18 | 398,44 | -1 119,74 | 26.2 | 225,34 | 173,10 | 176.8 |
| Procurarea altor materiale | 339110 | 912,00 | 1 518,18 | 398,44 | -1 119,74 | 26.2 | 225,34 | 173,10 | 176.8 |
| Micsorarea valorii altor materiale | 3392 | | | -10,11 | -10,11 | | | -10,11 | |
| Realizarea altor materiale | 339210 | | | -10,11 | -10,11 | | | -10,11 | |
| V.SOLD BUGETAR | | 446,60 | -12 358,00 | 11 151,38 | 23 509,38 | 190.2 | 14 056,35 | -2 904,97 | 79.3 |
| VI.SURSELE DE FINANTARE | | -446,60 | 12 358,00 | -11 151,38 | -23 509,38 | 90.2 | -14 056,35 | 2 904,97 | 79.3 |
| VIL.ACTIVE FINANCIARE | 4 | 446,60 | 446,60 | 427,75 | -18,85 | 95.8 | 895,47 | -467,72 | 47.8 |
| Creante interne | 41 | | | 6,00 | 6,00 | | 30,00 | -24,00 | 20.0 |
| Alte creante interne ale bugetului | 418 | | | 6,00 | 6,00 | | 30,00 | -24,00 | 20.0 |
| Alte creante interne ale bugetului | 4181 | | | 6,00 | 6,00 | | 30,00 | -24,00 | 20.0 |
| Rambursarea mijloacelor bugetare din anii precedenti la buget | 418130 | | | 6,00 | 6,00 | | 30,00 | -24,00 | 20.0 |
| Imprumuturi recreditate interne intre bugete | 46 | 446,60 | 446,60 | 421,75 | -24,85 | 94.4 | 865,47 | -443,72 | 48.7 |
| Imprumuturi recreditate intre bugetele locale in cadrul unei unitati administrativ-teritoriale | 463 | 446,60 | 446,60 | 421,75 | -24,85 | 94.4 | 865,47 | -443,72 | 48.7 |
| Imprumuturi recreditate intre bugetele locale de nivelul 2 si bugetele locale de nivelul 1 in cadrul unei unitati administrativ-teritoriale | 4631 | 446,60 | 446,60 | 421,75 | -24,85 | 94.4 | 865,47 | -443,72 | 48.7 |
| Rambursarea imprumuturilor recreditate intre bugetele locale de nivelul 2 si bugetele locale de nivelul 1 in cadrul unei unitati administrativ-teritoriale | 463120 | 446,60 | 446,60 | 421,75 | -24,85 | 94.4 | 865,47 | -443,72 | 48.7 |
| VIII.DATORII | 5 | -893,20 | -893,20 | -843,51 | 49,69 | 94.4 | -865,47 | 21,96 | 97.5 |
| Datorii interne | 51 | | | | | | | | |
| Alte datorii interne ale bugetului | 518 | | | | | | | | |
| Alte datorii interne ale bugetului | 5181 | | | | | | | | |
| Incasarea veniturilor generalizatoare | 518120 | | | | | | | | |

| | | | | | | | | | | |
|--|-----------|----------------|------------------|-------------------|-------------------|----------------|-------------------|------------------|-------------|--|
| Incasarea veniturilor generalizatoare la bugetele locale ca rezultat al transferurilor efectuate | 518150 | | | | | | | | | |
| Imprumuturi recreditate interne intre bugete | 56 | -893,20 | -893,20 | -843,51 | 49,69 | 94.4 | -865,47 | 21,96 | 97.5 | |
| Imprumuturi recreditate intre bugetul de stat si bugetele locale | 561 | -893,20 | -893,20 | -843,51 | 49,69 | 94.4 | -865,47 | 21,96 | 97.5 | |
| Imprumuturi recreditate intre bugetul de stat si bugetele locale de nivelul 2 | 5611 | -893,20 | -893,20 | -843,51 | 49,69 | 94.4 | -865,47 | 21,96 | 97.5 | |
| Rambursarea imprumutului recreditat intre bugetul de stat si bugetele locale de nivelul 2 | 561120 | -893,20 | -893,20 | -843,51 | 49,69 | 94.4 | -865,47 | 21,96 | 97.5 | |
| IX.MODIFICAREA SOLDULUI de mijloace banesti | 90 | | 12 804,60 | -10 735,63 | -23 540,23 | 83.8 | -14 086,35 | 3 350,72 | 76.2 | |
| Sold de mijloace banesti la inceputul perioadei | 91 | | 18 855,16 | 18 855,16 | | 100.0 | 22 447,85 | -3 592,69 | 84.0 | |
| Corectarea soldului de mijloace banesti | 92 | | | | | | | | | |
| Sold de mijloace banesti la sfirsitul perioadei | 93 | | -6 050,56 | -29 590,79 | -23 540,23 | >200 | -36 534,20 | 6 943,41 | 81.0 | |

Şefă adjunctă Direcția Finanțe a Consiliului raional Anenii Noi

NISTOR Natalia

Tabelul nr.3
la Raportul privind executarea bugetului
raional pe 6 luni ale anului 2025

**Raport privind cheltuielile bugetului conform clasificăției funcționale
la situația din 30.06.2025**

(mii lei)

| Denumirea | Cod F1-F3 | Aprobat | | Precizat pe an | | Executat anul curent | | Executat anul precedent | | Executat anul anteprecedent | |
|--|--------------|-------------------|-----------------|-----------------------|-----------------|-------------------------|--------------------|-------------------------------|-----------------|--------------------------------|--------------------|
| | | Suma | %% din total | Suma | %% din total | Suma | %% din total | Suma | %% din total | Suma | %% din total |
| 1 | 2 | 3 | 4 | 5 | 6 | 7 | 8 | 9 | 10 | 11 | 12 |
| Total | | 327 047,10 | 100.0 | 368 862,66 | 100.0 | 181 301,26 | 100.0 | 161 356,77 | 100.0 | 194 921,07 | 100.0 |
| Servicii de stat cu destinatie generala | 01 | 16 417,20 | 5.0 | 18 482,50 | 5.0 | 4 816,23 | 2.7 | 4 440,82 | 2.8 | 4 461,54 | 2.3 |
| Autoritati legislative si executive, servicii bugetar-fiscale, afaceri externe | 011 | 8 794,40 | 2.7 | 10 934,80 | 3.0 | 3 704,25 | 2.0 | 3 237,22 | 2.0 | 3 323,74 | 1.7 |

| | | | | | | | | | | | |
|--|-----------|------------------|------------|------------------|------------|-----------------|------------|-----------------|------------|-----------------|------------|
| Autoritati legislative si executive | 0111 | 6 142,00 | 1.9 | 8 094,70 | 2.2 | 2 715,47 | 1.5 | 2 143,76 | 1.3 | 2 418,16 | 1.2 |
| Servicii bugetar-fiscale | 0112 | 2 652,40 | 0.8 | 2 840,10 | 0.8 | 988,78 | 0.5 | 1 093,45 | 0.7 | 905,58 | 0.5 |
| Servicii generale | 013 | 3 402,40 | 1.0 | 3 677,30 | 1.0 | 1 122,01 | 0.6 | 1 184,07 | 0.7 | 1 132,46 | 0.6 |
| Alte servicii generale | 0133 | 3 402,40 | 1.0 | 3 677,30 | 1.0 | 1 122,01 | 0.6 | 1 184,07 | 0.7 | 1 132,46 | 0.6 |
| Servicii de stat cu destinatie generala neatribuite la alte grupe | 016 | 4 213,70 | 1.3 | 3 863,70 | 1.0 | -16,34 | | | | -27,75 | |
| Alte servicii de stat cu destinatie generala | 0169 | 4 213,70 | 1.3 | 3 863,70 | 1.0 | -16,34 | | | | -27,75 | |
| Serviciul datoriei | 017 | 6,70 | | 6,70 | | 6,31 | | 19,53 | | 33,08 | |
| Serviciul datoriei interne | 0171 | 6,70 | | 6,70 | | 6,31 | | 19,53 | | 33,08 | |
| Aparare nationala | 02 | 185,20 | 0.1 | 224,80 | 0.1 | 83,29 | | 90,15 | 0.1 | 102,23 | 0.1 |
| Alte servicii in domeniul apararii neatribuite la alte grupe | 025 | 185,20 | 0.1 | 224,80 | 0.1 | 83,29 | | 90,15 | 0.1 | 102,23 | 0.1 |
| Alte servicii in domeniul apararii nationale | 0259 | 185,20 | 0.1 | 224,80 | 0.1 | 83,29 | | 90,15 | 0.1 | 102,23 | 0.1 |
| Servicii in domeniul economiei | 04 | 19 739,70 | 6.0 | 25 672,60 | 7.0 | 1 136,88 | 0.6 | 3 824,71 | 2.4 | 1 659,03 | 0.9 |
| Servicii economice generale, comerciale si in domeniul fortei de munca | 041 | 923,70 | 0.3 | 990,80 | 0.3 | 362,06 | 0.2 | 426,09 | 0.3 | 265,44 | 0.1 |
| Alte servicii economice generale | 0419 | 923,70 | 0.3 | 990,80 | 0.3 | 362,06 | 0.2 | 426,09 | 0.3 | 265,44 | 0.1 |
| Agricultura, gospodarie silvica, gospodarie piscicola si gospodarie de vinatoare | 042 | 1 009,10 | 0.3 | 1 076,20 | 0.3 | 307,17 | 0.2 | 384,07 | 0.2 | 333,41 | 0.2 |
| Alte servicii in domeniul agriculturii, gospodariei silvice, gospodariei piscicole si gospodariei de vanatoare | 0429 | 1 009,10 | 0.3 | 1 076,20 | 0.3 | 307,17 | 0.2 | 384,07 | 0.2 | 333,41 | 0.2 |
| Minerit, industrie si constructii | 044 | 748,30 | 0.2 | 802,00 | 0.2 | 243,73 | 0.1 | 324,75 | 0.2 | 278,64 | 0.1 |
| Constructii | 0443 | 748,30 | 0.2 | 802,00 | 0.2 | 243,73 | 0.1 | 324,75 | 0.2 | 278,64 | 0.1 |
| Transport | 045 | 17 058,60 | 5.2 | 22 803,60 | 6.2 | 223,92 | 0.1 | 2 689,80 | 1.7 | 781,54 | 0.4 |
| Transport rutier | 0451 | 17 058,60 | 5.2 | 22 803,60 | 6.2 | 223,92 | 0.1 | 2 689,80 | 1.7 | 781,54 | 0.4 |
| Gospodaria de locuinte si gospodaria serviciilor comunale | 06 | | | 1 000,10 | 0.3 | | | | | 100,00 | 0.1 |
| Dezvoltare comunală si amenajare | 062 | | | | | | | | | 100,00 | 0.1 |
| Dezvoltare comunală si amenajare | 0620 | | | | | | | | | 100,00 | 0.1 |
| Aprovizionarea cu apa | 063 | | | 1 000,10 | 0.3 | | | | | | |
| Aprovizionarea cu apa | 0630 | | | 1 000,10 | 0.3 | | | | | | |
| Ocrotirea sanatatii | 07 | 225,40 | 0.1 | 225,40 | 0.1 | 105,84 | 0.1 | 1 491,42 | 0.9 | | |
| Servicii de sanatate publica | 074 | 225,40 | 0.1 | 225,40 | 0.1 | 105,84 | 0.1 | 41,82 | | | |
| Servicii de sanatate publica | 0740 | 225,40 | 0.1 | 225,40 | 0.1 | 105,84 | 0.1 | 41,82 | | | |
| Alte servicii in domeniul sanatatii neatribuite la alte grupe | 076 | | | | | | | 1 449,60 | 0.9 | | |
| Alte servicii in domeniul ocrotirii sanatatii | 0769 | | | | | | | 1 449,60 | 0.9 | | |

| | | | | | | | | | | | |
|---|-----------|-------------------|-------------|-------------------|-------------|-------------------|-------------|-------------------|-------------|-------------------|-------------|
| Cultura, sport, tineret, culte si odihna | 08 | 14 550,10 | 4.4 | 15 920,90 | 4.3 | 6 820,03 | 3.8 | 6 118,42 | 3.8 | 7 274,54 | 3.7 |
| Servicii de sport, tineret si odihna | 081 | 7 707,90 | 2.4 | 8 452,00 | 2.3 | 4 416,85 | 2.4 | 3 863,40 | 2.4 | 5 231,53 | 2.7 |
| Servicii de sport si cultura fizica | 0812 | 6 863,40 | 2.1 | 7 574,00 | 2.1 | 4 146,88 | 2.3 | 3 521,32 | 2.2 | 4 962,46 | 2.5 |
| Servicii pentru tineret | 0813 | 844,50 | 0.3 | 878,00 | 0.2 | 269,97 | 0.1 | 342,09 | 0.2 | 269,07 | 0.1 |
| Servicii in domeniul culturii | 082 | 5 514,40 | 1.7 | 6 037,40 | 1.6 | 2 122,04 | 1.2 | 1 705,53 | 1.1 | 1 719,14 | 0.9 |
| Servicii in domeniul culturii | 0820 | 5 514,40 | 1.7 | 6 037,40 | 1.6 | 2 122,04 | 1.2 | 1 705,53 | 1.1 | 1 719,14 | 0.9 |
| Alte servicii in domeniul culturii, tineretului, sportului, odihnei si cultelor neatribuite la alte grupe | 086 | 1 327,80 | 0.4 | 1 431,50 | 0.4 | 281,13 | 0.2 | 549,49 | 0.3 | 323,87 | 0.2 |
| Alte servicii in domeniul culturii, cultelor si odihnei | 0861 | 1 327,80 | 0.4 | 1 431,50 | 0.4 | 281,13 | 0.2 | 549,49 | 0.3 | 323,87 | 0.2 |
| Invatamint | 09 | 217 782,20 | 66.6 | 248 730,06 | 67.4 | 129 544,50 | 71.5 | 113 313,02 | 70.2 | 114 227,83 | 58.6 |
| Educatie timpurie si invatamint primar | 091 | 20 123,80 | 6.2 | 17 740,23 | 4.8 | 9 558,65 | 5.3 | 9 635,48 | 6.0 | 9 830,23 | 5.0 |
| Educatie timpurie | 0911 | 9 248,00 | 2.8 | 9 880,90 | 2.7 | 4 177,71 | 2.3 | 3 894,11 | 2.4 | 3 970,05 | 2.0 |
| Invatamint primar | 0912 | 10 875,80 | 3.3 | 7 859,33 | 2.1 | 5 380,94 | 3.0 | 5 741,38 | 3.6 | 5 860,18 | 3.0 |
| Invatamint secundar | 092 | 184 503,60 | 56.4 | 216 730,03 | 58.8 | 113 553,59 | 62.6 | 98 247,09 | 60.9 | 98 889,08 | 50.7 |
| Invatamint gimnazial | 0921 | 106 969,00 | 32.7 | 126 703,36 | 34.3 | 66 927,36 | 36.9 | 59 594,54 | 36.9 | 56 679,87 | 29.1 |
| Invatamint liceal | 0922 | 77 534,60 | 23.7 | 90 026,67 | 24.4 | 46 626,24 | 25.7 | 38 652,55 | 24.0 | 42 209,20 | 21.7 |
| Invatamint nedefinit dupa nivel | 095 | 8 608,00 | 2.6 | 9 431,40 | 2.6 | 4 494,87 | 2.5 | 3 486,06 | 2.2 | 3 347,88 | 1.7 |
| Invatamint nedefinit dupa nivel | 0950 | 8 608,00 | 2.6 | 9 431,40 | 2.6 | 4 494,87 | 2.5 | 3 486,06 | 2.2 | 3 347,88 | 1.7 |
| Servicii afiliate invatamintului | 096 | 2 039,20 | 0.6 | 2 186,70 | 0.6 | 821,20 | 0.5 | 1 010,35 | 0.6 | 1 256,18 | 0.6 |
| Servicii afiliate invatamintului | 0960 | 2 039,20 | 0.6 | 2 186,70 | 0.6 | 821,20 | 0.5 | 1 010,35 | 0.6 | 1 256,18 | 0.6 |
| Alte servicii din domeniul invatamintului neatribuite la alte grupe | 098 | 2 507,60 | 0.8 | 2 641,70 | 0.7 | 1 116,18 | 0.6 | 934,04 | 0.6 | 904,46 | 0.5 |
| Alte servicii in domeniul invatamintului | 0989 | 2 507,60 | 0.8 | 2 641,70 | 0.7 | 1 116,18 | 0.6 | 934,04 | 0.6 | 904,46 | 0.5 |
| Protectie sociala | 10 | 58 147,30 | 17.8 | 58 606,30 | 15.9 | 38 794,49 | 21.4 | 32 078,24 | 19.9 | 67 095,90 | 34.4 |
| Protectie in caz de boala sau incapacitate de munca | 101 | | | | | | | | | 15 968,00 | 8.2 |
| Protectie in caz de incapacitate de munca | 1012 | | | | | | | | | 15 968,00 | 8.2 |
| Protectie a familiei si a copiilor | 104 | | | | | | | | | 4 711,01 | 2.4 |
| Protectie a familiei si a copiilor | 1040 | | | | | | | | | 4 711,01 | 2.4 |
| Protectie impotriva excluziunii sociale | 107 | | | | | | | 146,02 | 0.1 | 1 193,42 | 0.6 |
| Protectie impotriva excluziunii sociale | 1070 | | | | | | | 146,02 | 0.1 | 1 193,42 | 0.6 |
| Alte servicii in domeniul protectiei sociale neatribuite la alte grupe | 109 | 58 147,30 | 17.8 | 58 606,30 | 15.9 | 38 794,49 | 21.4 | 31 932,22 | 19.8 | 45 223,46 | 23.2 |
| Administrare in domeniul protectiei sociale | 1091 | | | | | | | 415,25 | 0.3 | 1 256,49 | 0.6 |
| Alte servicii de protectie sociala | 1099 | 58 147,30 | 17.8 | 58 606,30 | 15.9 | 38 794,49 | 21.4 | 31 516,97 | 19.5 | 43 966,97 | 0 |

Şefă adjunctă Direcția Finanțe a Consiliului raional Anenii Noi

NISTOR Natalia

Tabelul nr.4
la Raportul privind executarea bugetului
raional pe 6 luni ale anului 2025

Raport privind executarea bugetelor pe autorități publice
la situația din 30.06.2025

(mii lei)

| Denumirea | Cod | Aprobat | Precizat pe an | Executat anul curent | Executat fata de precizat | | Executat anul precedent | Executat anul curent fata de anul precedent | |
|--|-------------------|-------------------|-------------------|----------------------|---------------------------|-------------|-------------------------|---|--------------|
| | | | | | devieri (+/-) | in %% | | devieri (+/-) | in %% |
| 1 | 2 | 3 | 4 | 5 | 6 | 7 | 8 | 9 | 10 |
| TOTAL | | | | | | | | | |
| Cheltuieli si active nefinanciare, total | 2+3 | 327 047,10 | 368 862,66 | 181 301,26 | -187 561,40 | 49.2 | 161 356,77 | 19 944,49 | 112.4 |
| Cheltuieli recurente | (2+3)-3192 | 327 047,10 | 368 862,66 | 181 301,26 | -187 561,40 | 49.2 | 161 356,77 | 19 944,49 | 112.4 |
| Cheltuieli de personal | 21 | 193 070,90 | 204 296,60 | 119 959,02 | -84 337,58 | 58.7 | 106 315,84 | 13 643,18 | 112.8 |
| Resurse, total | 1+2 | 327 047,10 | 368 862,66 | 181 301,26 | -187 561,40 | 49.2 | 161 356,77 | 19 944,49 | 112.4 |
| resurse generale | 1 | 322 378,00 | 370 184,12 | 178 842,06 | -191 342,06 | 48.3 | 158 649,57 | 20 192,49 | 112.7 |
| venituri colectate | 296+297 | 4 669,10 | 4 729,10 | 2 459,20 | -2 269,90 | 52.0 | 2 707,21 | -248,01 | 90.8 |
| <i>dintre care venituri speciale</i> | 296 | | | | | | 71,52 | -71,52 | |
| resurse ale proiectelor finantate din surse externe | 298+299 | | -6 050,56 | | 6 050,56 | | | | |
| <i>Exercitarea guvernării</i> | 0301 | 6 142,00 | 8 094,70 | 2 715,47 | -5 379,23 | 33.5 | 2 143,76 | 571,71 | 126.7 |
| <i>Servicii de suport pentru exercitarea guvernării</i> | 0302 | 3 402,40 | 3 677,30 | 1 122,01 | -2 555,29 | 30.5 | 1 184,07 | -62,06 | 94.8 |
| <i>Politici si management in domeniul bugetar-fiscal</i> | 0501 | 2 652,40 | 2 840,10 | 988,78 | -1 851,32 | 34.8 | 1 093,45 | -104,67 | 90.4 |
| <i>Gestionarea fondurilor de rezerva si de interventie</i> | 0802 | 4 213,70 | 3 863,70 | | -3 863,70 | | | | |
| <i>Actiuni cu caracter general</i> | 0808 | | | -16,34 | -16,34 | | | -16,34 | |
| <i>Datoria interna a autoritatilor publice locale</i> | 1703 | 6,70 | 6,70 | 6,31 | -0,39 | 94.2 | 19,53 | -13,22 | 32.3 |
| <i>Servicii de suport in domeniul aparării nationale</i> | 3104 | 185,20 | 224,80 | 83,29 | -141,51 | 37.1 | 90,15 | -6,86 | 92.4 |
| <i>Politici si management in domeniul macroeconomic si de dezvoltare a economiei</i> | 5001 | 923,70 | 990,80 | 362,06 | -628,74 | 36.5 | 426,09 | -64,03 | 85.0 |

| | | | | | | | | | |
|---|------|------------|------------|-----------|------------|------|-----------|-----------|-------|
| <i>Politici si management in domeniul agriculturii si industriei alimentare</i> | 5101 | 1 009,10 | 1 076,20 | 307,17 | -769,03 | 28.5 | 384,07 | -76,90 | 80.0 |
| <i>Politici si management in domeniul infrastructurii si dezvoltarii regionale</i> | 6101 | 748,30 | 802,00 | 243,73 | -558,27 | 30.4 | 324,75 | -81,02 | 75.1 |
| <i>Dezvoltarea drumurilor</i> | 6402 | 17 058,60 | 22 803,60 | 223,92 | -22 579,68 | 1.0 | 2 689,80 | -2 465,88 | 8.3 |
| <i>Aprovizionarea cu apa si canalizare</i> | 7503 | | 1 000,10 | | -1 000,10 | | | | |
| <i>Programe nationale si speciale in domeniul ocrotirii sanatatii</i> | 8018 | 225,40 | 225,40 | 105,84 | -119,56 | 47.0 | 41,82 | 64,02 | >200 |
| <i>Dezvoltarea si modernizarea institutiilor in domeniul ocrotirii sanatatii</i> | 8019 | | | | | | 1 449,60 | -1 449,60 | |
| <i>Politici si management in domeniul culturii</i> | 8501 | 1 327,80 | 1 431,50 | 281,13 | -1 150,37 | 19.6 | 549,49 | -268,36 | 51.2 |
| <i>Dezvoltarea culturii</i> | 8502 | 5 514,40 | 6 037,40 | 2 122,04 | -3 915,36 | 35.1 | 1 705,53 | 416,51 | 124.4 |
| <i>Sport</i> | 8602 | 6 863,40 | 7 574,00 | 4 146,88 | -3 427,12 | 54.8 | 3 521,32 | 625,56 | 117.8 |
| <i>Tineret</i> | 8603 | 844,50 | 878,00 | 269,97 | -608,03 | 30.7 | 342,09 | -72,12 | 78.9 |
| <i>Politicii si management in domeniul educatiei si cercetarii</i> | 8801 | 2 507,60 | 2 641,70 | 1 116,18 | -1 525,52 | 42.3 | 934,04 | 182,14 | 119.5 |
| <i>Educatie timpurie</i> | 8802 | 9 248,00 | 9 880,90 | 4 177,71 | -5 703,19 | 42.3 | 3 894,11 | 283,60 | 107.3 |
| <i>Invatamint primar</i> | 8803 | 10 875,80 | 7 859,33 | 5 380,94 | -2 478,39 | 68.5 | 5 741,38 | -360,44 | 93.7 |
| <i>Invatamint gimnazial</i> | 8804 | 102 364,90 | 126 099,26 | 66 927,36 | -59 171,90 | 53.1 | 58 343,41 | 8 583,95 | 114.7 |
| <i>Invatamint special</i> | 8805 | 4 604,10 | 604,10 | | -604,10 | | 1 251,13 | -1 251,13 | |
| <i>Invatamint liceal</i> | 8806 | 77 534,60 | 90 026,67 | 46 626,24 | -43 400,43 | 51.8 | 38 652,55 | 7 973,69 | 120.6 |
| <i>Servicii generale in educatie</i> | 8813 | 2 039,20 | 2 186,70 | 821,20 | -1 365,50 | 37.6 | 1 010,35 | -189,15 | 81.3 |
| <i>Educatie extrascolara si sustinerea elevilor dotati</i> | 8814 | 8 443,50 | 9 300,00 | 4 430,28 | -4 869,72 | 47.6 | 3 481,44 | 948,84 | 127.3 |
| <i>Curriculum</i> | 8815 | 164,50 | 131,40 | 64,60 | -66,80 | 49.2 | 4,62 | 59,98 | >200 |
| <i>Politici si management in domeniul protectiei sociale</i> | 9001 | | | | | | 415,25 | -415,25 | |
| <i>Protectie sociala in cazuri exceptionale</i> | 9012 | | | | | | 146,02 | -146,02 | |
| <i>Protectie sociala a unor categorii de cetateni</i> | 9019 | 1 071,30 | 1 530,30 | 935,74 | -594,56 | 61.1 | 68,47 | 867,27 | >200 |
| <i>Compensarea diferentei de tarife la energia electrica si gazele naturale pentru populatia din unele localitati din raioanele Dubasari si Causeni si din satul Varnita din raionul Anenii Noi</i> | 9030 | 57 076,00 | 57 076,00 | 37 858,75 | -19 217,25 | 66.3 | 31 448,49 | 6 410,26 | 120.4 |

Şefă adjunctă Direcția Finanțe a Consiliului raional Anenii Noi

NISTOR Natalia

Notă informativă
la proiectul de decizie „Cu privire la audierea raportului privind executarea
bugetului raional pe 6 luni ale anului 2025” pentru ședința din __ octombrie
2025

| |
|--|
| 1. Denumirea autorului și, după caz, a participanților la elaborarea proiectului |
| Direcția Finanțe a Consiliului raional Anenii Noi. |
| 2. Condițiile ce au impus elaborarea proiectului de act normativ și finalitățile urmărite |
| Proiectul deciziei Cu privire la executarea bugetului raional pe 6 luni ale anului 2025 este elaborat de către Direcția Finanțe în temeiul art.29, 31 al Legii privind finanțele publice locale nr.397/2003. |
| 3. Principalele prevederi ale proiectului și evidențierea elementelor noi |
| În prezentul proiect se prezintă situația la data de 30.06.2025 privind executarea bugetului raional, la partea de venituri au fost încasate mijloace financiare în sumă de 192452,6 mii lei și au fost executate cheltuieli în sumă de 181301,2 mii lei. Informația privind executarea bugetului raional conform clasificăției economice, funcționale, pe programe este prezentată în anexa nr.1 raport și tabelele nr.1-4 la raport. |
| 4. Fundamentarea economico-financiară |
| Implementarea prezentului proiect nu necesită alocarea mijloacelor financiare. |
| 5. Modul de încorporare a actului în cadrul normativ în vigoare |
| Nu este necesar a fi modificate alte decizii aprobate anterior. |
| 6. Avizarea și consultarea publică a proiectului |
| Proiectul a fost avizat de către Președintele raionului, Vicepreședinții de raion, Secretara Consiliului raional, Direcția Finanțe, direcții și subdiviziuni din cadrul CR, în scopul respectării prevederilor Legii nr.239 din 13 noiembrie 2013 privind transparența procesului decizional, proiectul deciziei este plasat pe pagina web oficială a Consiliului raional www.anenii-noi.md . |
| 7. Constatările expertizei anticorupție |
| Proiectul nu conține reglementări ce ar favoriza corupția. |
| 8. Constatările expertizei juridice |
| Proiectul deciziei se prezintă comisiei consultative de specialitate pentru avizare și propunerii Consiliului raional pentru examinare și adoptare în ședință. |

**Șefa adjunctă Direcției Finanțe
a Consiliului raional Anenii Noi**

NISTOR Natalia

AVIZ
de expertiză anticorupție
la proiectul de decizie „Cu privire la audierea raportului privind executarea
bugetului raional pe 6 luni ale anului 2025” pentru ședința
din __ octombrie 2025

În conformitate cu prevederile art.35 a Legii nr.100 din 22.12.2017 cu privire la actele normative, întru asigurarea imparțialității și legalității proiectelor de decizii.

Autorul garantează pe proprie răspundere, că proiectul de decizie „Cu privire la audierea raportului privind executarea bugetului raional pe 6 luni ale anului 2025”, nu conține elemente de corupție.

Autor de proiect:

NISTOR Natalia – șefă adjunctă Direcția Finanțe a Consiliului raional Anenii Noi