



REPUBLICA MOLDOVA  
CONSILIUL RAIONAL ANENII NOI

**PROIECT nr. \_\_\_\_\_**

**DECIZIE nr. 02/\_\_\_\_\_**  
**din \_\_\_\_\_martie 2026**

**Cu privire la executarea bugetului  
raional pe anul 2025**

În temeiul art. 43, alin. (1) lit. b<sup>3</sup>) din Legea nr. 436/2006 privind administrația publică locală, art. 4, alin. (2) din Legea nr. 435/2006 privind descentralizarea administrativă, art. 31 din Legea nr. 397/2003 privind finanțele publice locale, art. 73 din Legea nr. 181/2014 privind finanțele publice și responsabilitățile bugetar-fiscale, art.5, 7, 21, 23, 25, 53, 118 și 120 din Codul administrativ al Republicii Moldova nr. 116/2018, examinând raportul Direcției Finanțe privind executarea bugetului raional pe anul 2025, și în baza avizelor comisiilor consultative de specialitate, Consiliul raional Anenii Noi

**DECIDE:**

1. Se ia act de Raportul privind executarea bugetului raional pe anul 2025.
2. Se aprobă Raportul privind executarea bugetului raional pe anul 2025, la capitolul venituri în sumă de 376 779,1 mii lei și la capitolul cheltuieli în sumă de 377 485,3 mii lei, conform Anexei nr. 1 (inclusiv tabelele 1–3), care face parte integrantă din prezenta decizie.
3. Direcția Finanțe va asigura monitorizarea și analiza continuă a executării bugetului raional pe anul curent și, după caz, va înainta Consiliului raional propuneri de modificare.
4. Conducătorii instituțiilor publice de nivelul II vor asigura un management financiar eficient în utilizarea mijloacelor bugetare, în conformitate cu principiile bunei guvernări.
5. Prezentul act administrativ poate fi contestat, conform Codului administrativ al Republicii Moldova nr. 116/2018, la Judecătoria Căușeni, sediul or. Anenii Noi, str. Mărțișor nr.15, în termen de 30 de zile de la data includerii în Registrul de stat al actelor locale.
6. Prezenta decizie intră în vigoare la data includerii în Registrul de stat al actelor locale și se aduce la cunoștință publică prin plasarea pe pagina web oficială a Consiliului raional.

**Președintele ședinței**

**Contrasemnează:**

**Secretară a Consiliului raional**

Vizează: A. Moisei

C. Boicu

I. Pașcan

**Ina JALBĂ**

I. Jalbă

N. Nistor

## Raportul privind executarea bugetului raional pe anul 2025

### I. Introducere

Bugetul raional pe anul 2025 a fost aprobat prin Decizia Consiliului Raional nr. 08/01 și nr. 09/01 din 12 decembrie 2024 „Cu privire la aprobarea bugetului raional pentru anul 2025 în prima și a doua lectură”. Pe anul 2025, volumul veniturilor bugetului raional a fost inițial aprobat la capitolul „Venituri” în sumă totală de 327493,7 mii lei și la capitolul „Cheltuieli” în sumă de 327047,1 mii lei, cu un sold pozitiv (excedent) în sumă de 446,6 mii lei, care a fost direcționat spre rambursarea împrumutului „*Energetic-II suplimentar*”, în conformitate cu contractul de recreditare nr. 8 din 31.12.2009, încheiat între Ministerul Finanțelor și Consiliul raional Anenii Noi, finanțat de Banca Mondială. La data de 30.06.2025 datoria pe împrumutul recreditat în cadrul proiectului constituie 0,00 dolari SUA sau 0,00 lei.

### II. Compartimentul „Venituri”

Pe parcursul perioadei de gestiune planul precizat constituie 383864,4 mii lei, prezentând o majorare cu 56370,7 mii lei față de valoarea planului aprobat la începutul anului 2025. Această majorare a fost condiționată de unele modificări de buget în temeiul Deciziilor Consiliului Raional și Deciziilor Consiliilor locale de nivelul I în urma cărora s-au efectuat precizări.

Sinteza executării veniturilor bugetului raional este reflectată în următorul tabel:

Denumirea	Aprobat (mii lei)	Modificări (mii lei)	Precizat (mii lei)	Executat (mii lei)	Executat față de precizat (%)
Venituri	327493,7	56370,7	383864,4	376779,1	98,2

S-au modificat veniturile la următoarele capitole:

- „*Încasări de la prestarea serviciilor cu plată*” se micșorează cu **442,6 mii lei**;
  - „*Plata pentru locațiunea bunurilor patrimoniului public*” se majorează cu **55,0 mii lei**;
  - „*Granturi primite de la organizațiile internaționale*” se majorează cu **2173,4 mii lei** prin proiectul „Programul Interreg România–Republica Moldova”, în scopul îmbunătățirii infrastructurii Centrului de Sănătate Anenii Noi și proiecte educaționale la IP Școala primară-grădinița Mereni;
  - „*Donații voluntare pentru cheltuieli curente din surse interne pentru instituțiile bugetare*” se majorează cu **53,4 mii lei** la IP Școala primară-grădinița Mereni și IP Gimnaziul Botnărești pentru necesitățile instituțiilor;
  - „*Transferuri primite între bugetul de stat și bugetele locale*” se majorează cu **52748,0 mii lei**:
- la transferuri curente primite cu destinație specială între bugetul de stat și bugetele locale pentru învățământul preșcolar, primar, secundar general, special și complementar (extrașcolar) cu o creștere de 48907,2 mii lei sau cu 23,4% comparativ cu suma aprobată inițial pentru anul 2025. Modificarea transferurilor în cauză este condiționată de alocații suplimentare de mijloace financiare pentru: alimentarea elevilor din clasele a 5-9, începând cu 01.09.2025, acoperirea cheltuielilor pentru renovarea și dotarea blocurilor alimentare, acoperirea cheltuielilor de personal și acoperirea insuficienței la cheltuielile pentru resurse energetice;
  - la transferuri curente primite cu destinație specială pentru asigurarea și asistența socială s-au micșorat cu 276,5 mii lei pentru susținerea tinerilor specialiști din domeniul educației, conform circularei de la MF 06/2-17-42 din 03.12.2025;
  - la transferuri curente primite cu destinație specială de la bugetul de stat și bugetele locale de nivelul II pentru școli sportive prevăd o creștere, cu 671,6 mii lei sau cu 11,7 la sută comparativ cu aprobat inițial, pentru acoperirea cheltuielilor de personal și acoperirea insuficienței la cheltuielile pentru resurse energetice;

- la alte transferuri curente cu destinație specială între bugetul de stat și bugetele locale de nivelul II cu o majorare de 100,7 mii lei în scopul îmbunătățirii condițiilor de realizare a pro-gramelor de tineret, prin Programul guvernamental de dezvoltare a centrelor de tineret 2030;
  - la transferuri curente primite cu destinație specială între bugetul de stat și bugetele locale de nivelul II pentru infrastructura drumurilor cu o creștere de 2745,0 mii lei, acordate Consiliului Raional Anenii Noi preconizate pentru lucrările de reparații capitale și întreținerea drumurilor publice locale din raionul Anenii Noi;
  - la transferuri capitale cu destinație specială între bugetul de stat și bugetele locale de nivelul II cu o majorare de 600,0 mii lei. Mijloace financiare îndreptate în scopul reabilitării căilor de acces la Gimnaziul din satul Șerpeni, fiind reglementată prin HG nr. 514 din 20.08.2025 cu privire la modificarea Programului activităților de reintegrare a țării pentru anul 2025.
- „Transferuri primite între bugetele locale în cadrul unei unități administrativ-teritoriale” se majorează cu **1783,5 mii lei**.

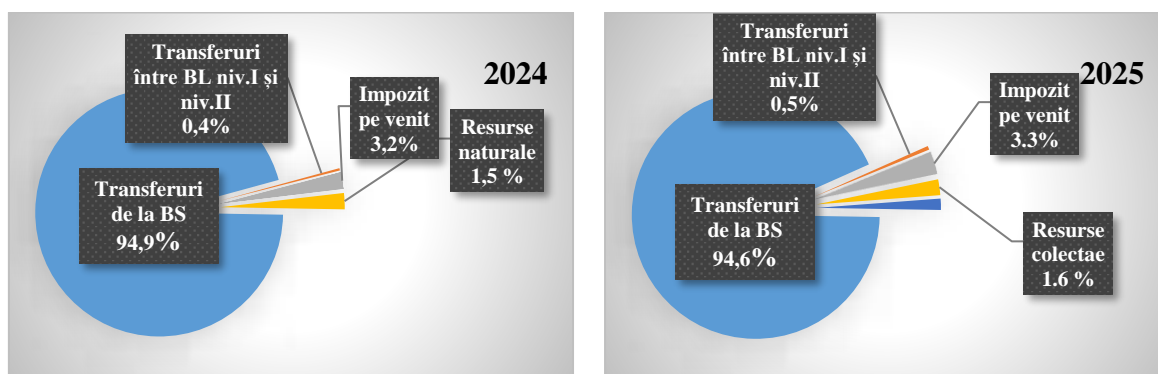
În perioada de gestiune în bugetul raional au fost acumulate venituri în sumă totală de 376779,1 mii lei, ce constituie o îndeplinire a planului anual precizat la nivel de 98,2 la sută. Comparativ cu perioada respectivă a anului precedent, veniturile sunt în creștere cu 47238,3 mii lei sau cu 14,3% față de perioada similară a anului trecut. Executarea bugetului la capitolul „Venituri” este relatată în următorul tabel.

Tabelul nr.1  
mii lei

Denumirea	plan anual aprobat	precizări +/-	plan anual precizat	executat		executat 2025 față de 2024	
				2025	2024	devieri +/-	%
<b>Total general venituri</b>	<b>327493,7</b>	<b>56370,7</b>	<b>383864,4</b>	<b>376779,1</b>	<b>329540,8</b>	<b>47238,3</b>	<b>114,3</b>
inclusiv:							
<b>Transferuri</b>	<b>311398,9</b>	<b>54531,5</b>	<b>365930,4</b>	<b>358111,5</b>	<b>313791,3</b>	<b>44320,2</b>	<b>114,1</b>
Ponderea în sumă totală	95,1		95,3	95,0	95,2		
<b>Venituri total:</b>	<b>16094,8</b>	<b>1839,2</b>	<b>17934,0</b>	<b>18667,6</b>	<b>15749,5</b>	<b>2918,1</b>	<b>118,5</b>
Ponderea în sumă totală	4,9		4,7	5,0	4,8		
Venituri generale	11425,7	0,0	11425,7	12666,5	10717,5	1949,0	118,2
Venituri colectate	4669,1	1839,2	6508,3	6001,1	5032,0	969,1	119,3

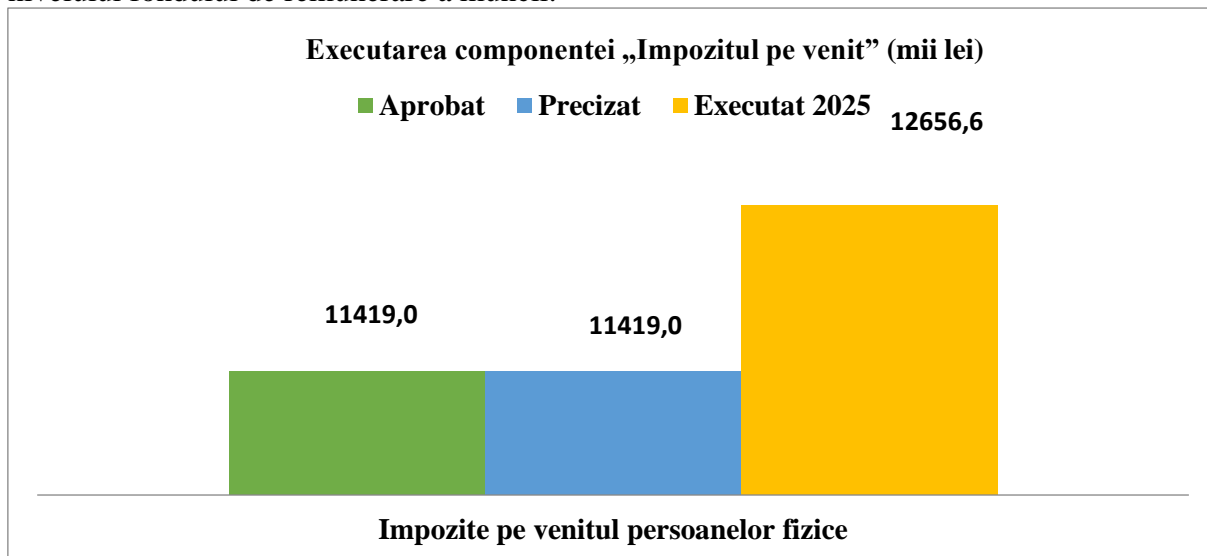
În structura veniturilor bugetului raional în perioada de gestiune 95,1 la sută sau 358111,5 mii lei o constituie suma transferurilor, 3,3% sau 12656,6 mii lei impozitele pe venit și 1,6% sau 6001,1 mii lei resursele colectate.

**Structura veniturilor bugetului raional în perioada anului 2025 comparativ cu anul 2024 este reflectată în următoarea diagramă:**



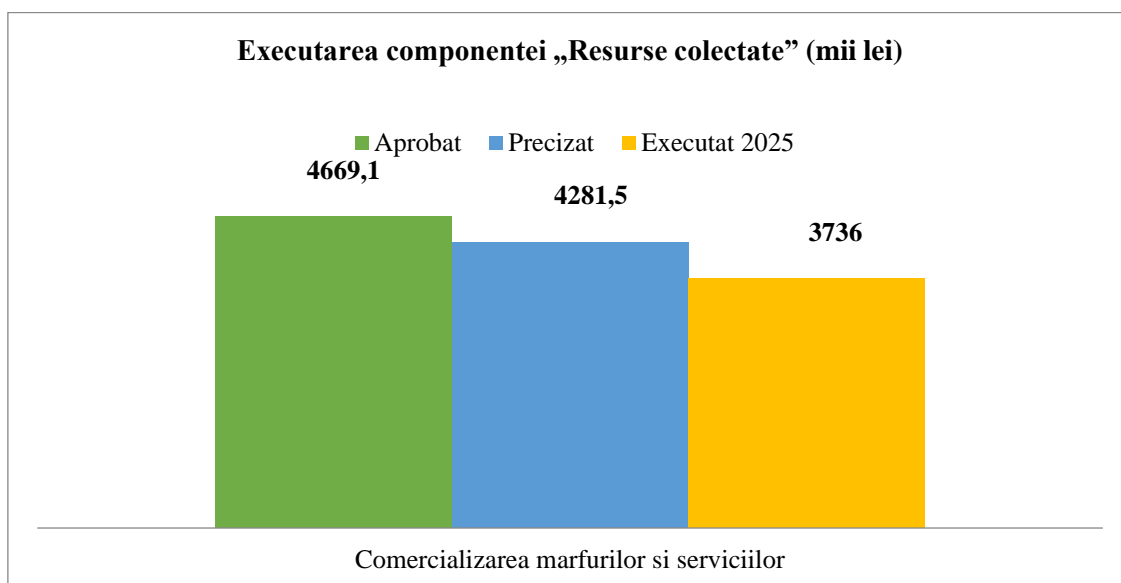
Suma veniturilor generale și veniturilor colectate, acumulate din teritoriu (fără transferuri) constituie total 18667,6 mii lei sau 5 la sută din suma totală și sunt în majorare cu 2918,1 mii lei față de perioada similară a anului precedent, iar planul anual fiind executat la nivel de 104%.

Din veniturile proprii cele mai considerabile sunt încasările **la impozitele pe venitul persoanelor fizice** executate în sumă de 12656,6 mii lei, echivalentul a 110,8% față de planul precizat și cu 1237,6 mii lei mai mult față de anul precedent. Astfel, majorarea încasărilor impozitului pe venitul persoanelor fizice cu 19,3% a fost influențată de creșterea în anul 2025 a nivelului fondului de remunerare a muncii.



Suma încasărilor din impozitul pe venitul persoanelor fizice în anul 2025 are aceeași formulă de calcul ca și în 2024, începând cu 01 ianuarie 2020 odată cu modificările operate la Legea nr. 397/2003 privind finanțele publice locale, și anume art. 5 alin. (3), lit. b), formula de calcul pentru defalcările de la impozitul pe venit de la persoanele fizice pentru bugetul raional constituie 25% din volumul total calculat pe teritoriul orașelor-reședință de raion, ceea ce presupune că încasările se fac doar de la primăria or. Anenii Noi.

**Suma veniturilor din resursele colectate** alcătuiesc 6001,1 mii lei și dețin 32,1 la sută din veniturile proprii acumulate. La capitolul „Venituri din comercializarea mărfurilor și serviciilor”, s-au încasat 3736,0 mii lei, fiind executate la nivel de 87,3 la sută față de planul anual precizat, inclusiv: 2762,8 mii lei sunt încasări din prestarea serviciilor cu plată de către instituțiile bugetare și 973,1 mii lei sunt plăți pentru locațiunea bunurilor patrimoniului public.



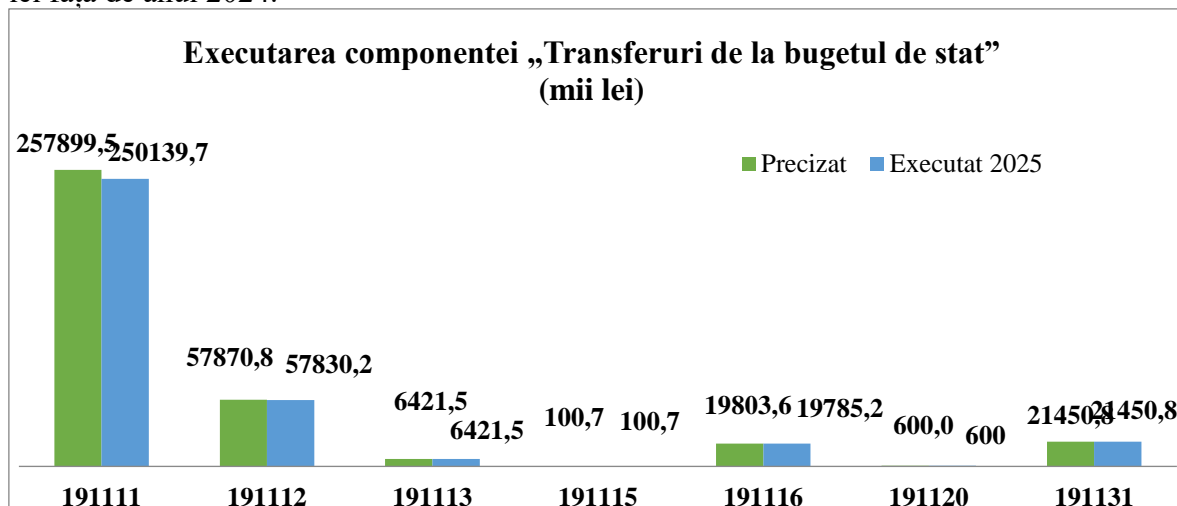
- **Transferurile primite în cadrul bugetului public național** pe parcursul anului 2025 s-au majorat prin corelare de buget cât și prin Hotărâri de Guvern cu 54531,5 mii lei astfel planul

aprobat în sumă de 311398,9 mii lei se precizează în sumă de 365930,4 mii lei și este executat în proporție de 97,7%, adică 358111,5 mii lei.

Din transferurile primite cu destinație specială de la bugetul de stat către bugetele locale de nivelul II valorificate în perioada de referință în sumă de 334877,2 mii lei, dintre care s-au executat:

- TDS curente primite de la bugetul de stat și bugetele locale de nivelul II pentru învățământ în sumă de 250139,7 mii lei, fiind executate la nivel de 97 la sută comparativ cu planul anual precizat și cu 34354,2 mii lei sau 15,9% în creștere față de perioada similară a anului precedent;
- TDS curente primite de la bugetul de stat de către bugetele locale de nivelul II pentru asigurarea și asistența socială au fost executate 57830,2 mii lei, ce constituie pentru perioada de referință 99,9 la sută din planul precizat anual, cu o deviere pozitivă în sumă de 5639,6 mii lei față de anul 2024. Pentru compensarea diferenței de tarife la energia electrică și la gaze naturale au fost executate în sumă de 57076,0 mii lei în proporție de 100% față de precizat. Pe parcursul anului 2025 au mai fost executate 754,2 mii lei pentru indemnizații și compensații pentru absolvenții instituțiilor de învățământ pedagogic (tineri specialiști);
- TDS pentru școli sportive au fost executate în volum de 6421,5 mii lei, ce constituie sută la sută din planul anual precizat și sunt în creștere cu 777,3 mii lei mai mult decât în aceeași perioadă ale anului 2024;
- Alte TDS curente au fost executate 100% față de precizat sau în sumă de 100,7 mii lei;
- TDS curente pentru infrastructura drumurilor au fost executate în perioada de referință în volum de 19785,1 mii lei, ce constituie 99,9 la sută din planul precizat pentru anul 2025;
- Transferuri capitale primite cu destinație specială între bugetul de stat și bugetele locale de nivelul II în sumă de 600,0 mii lei, având o executare de 100% comparativ cu planul anual precizat;

Din transferurile primite de la bugetul de stat către bugetele locale de nivelul II cu o executare de 21450,8 mii lei constituie, *transferuri curente cu destinație generală* și în perioada de referință s-au executat sută la sută din planul anual precizat, cu o deviere pozitivă în sumă de 1660,8 mii lei față de anul 2024.




În perioada de gestiune, în baza deciziilor consiliilor locale de nivelele I și II, au fost preconizate „Transferuri curente primite cu destinație specială între bugetele locale de nivelul II și bugetele locale de nivelul I în cadrul UAT” în sumă de 1783,8 mii lei, fiind executate în mărime 100%, acordate pentru cheltuieli curente la alimentația copiilor din familii social-vulnerabile, pentru procurarea mașinilor și utilajelor, pentru acoperirea cheltuielilor curente de salarizare a personalului din clasele cu program prelungit de 3 ore.

### III. Compartimentul „Cheltuieli”

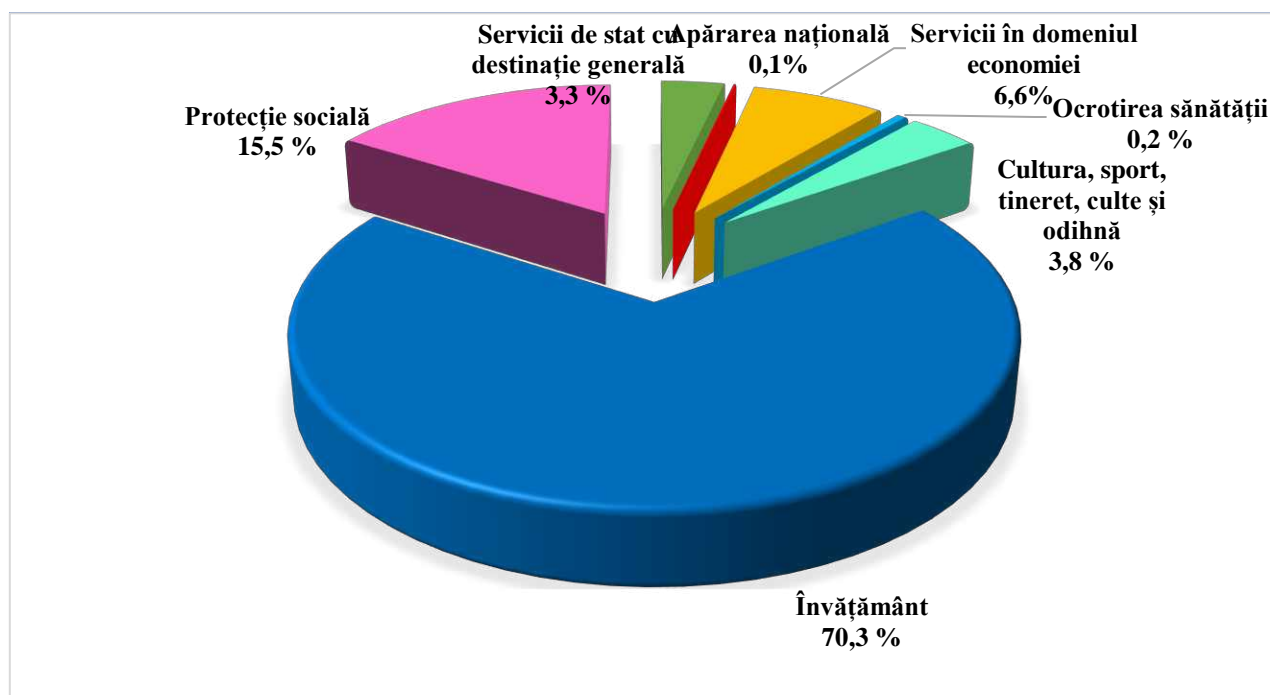
Partea de cheltuieli a bugetului raional în anul 2025 a fost aprobată în sumă de 327047,1 mii lei, pe parcursul anului a fost majorată cu 72217,3 mii lei, inclusiv: 52148,0 mii lei transferuri de la bugetul de stat, 600,0 mii lei transferuri de la bugetul de stat pentru implementarea proiectului în cadrul Programului activităților de reintegrare a țării alocate în baza Hotărârii de Guvern nr.311/2025, 1783,6 mii lei de la bugetele locale de niv. I, 1839,1 mii lei excedent venituri proprii/resurse colectate/donații/granturi) și 15846,6 mii lei din contul alocării mijloacelor financiare din soldul disponibil.

Astfel, *cheltuielile* bugetului raional pe anul 2025 cu modificările efectuate au fost precizate în sumă de 399264,4 mii lei, fiind executate în sumă totală de 377485,3 mii lei sau la nivel de 94,5 la sută din prevederile anuale. Deci, nu au fost executate cheltuieli în sumă de 21779,0 mii lei. Comparativ cu anul 2024, cheltuielile bugetului raional executate sunt în creștere cu 45181,7 mii lei, conform clasificăției funcționale, dintre care cele mai esențiale:

- Învățământ – 37052,7 mii lei;
- Protecție socială – 5132,7 mii lei;
- Cultura, sport, tineret, culte și odihnă – 1709,8 mii lei;
- Servicii în domeniul economiei – 952,2 mii lei.



Structura cheltuielilor bugetului raional conform clasificăției funcționale este reflectată în **tabelul nr. 2** la prezentul raport. Astfel, cele mai considerabile cheltuieli se atestă la următoarele ramuri:



### 3.1 Servicii de stat cu destinație generală (F1-01)

Pentru anul 2025 au fost executate în sumă de 1237,4 mii lei, sau la nivel de 67,6 %, ponderea cărora constituie 3,3 la sută din volumul total al cheltuielilor, inclusiv cheltuieli ce țin de:

- ✓ autoritățile legislative și executive (Aparatul președintelui 0111) au fost valorificate în sumă de 7059,2 mii lei, suma precizată fiind de 8167,9 mii lei. La acest tip funcțional s-au format economii în sumă de 1108,7 mii lei. Cele mai esențiale valorificări se atestă la cheltuieli de personal – 566,3 mii lei; bunuri și servicii – 384,0 mii lei; prestații sociale – 6,7 mii lei; alte cheltuieli – 34,2 mii lei; mijloace fixe – 68,0 mii lei; stocuri de materiale circulante – 49,5 mii lei.
- ✓ pentru servicii bugetar-fiscale (Direcția finanțe 0112) au fost utilizate 2217,6 mii lei, executarea fiind la nivel de 78,1 % din suma anuală precizată (2840,1 mii lei), inclusiv: cheltuieli de personal – 607,6 mii lei; bunuri și servicii – 12,6 mii lei; prestații sociale – 0,3 mii lei; active nefinanciare – 2,0 mii lei. Nevalorificată a fost suma de 622,5 mii lei în total.
- ✓ cheltuieli pentru alte servicii generale (Serviciul transport și gospodărie 0133) constituie 3077,2 mii lei, fiind executate cheltuieli pentru: procurarea combustibilului – 126,1 mii lei, cheltuieli de personal – 1877,1 dintre care 133,4 mii lei sunt destinate compensației pentru alimentație; apă și canalizare – 86,2 mii lei; procurarea pieselor de schimb – 80,1 mii lei; materiale de uz gospodăresc – 141,5 mii lei; procurarea uneltelor și sculelor, inventarului de producere și gospodăresc – 285,3 mii lei; procurarea mașinilor și utilajelor – 177,9 mii lei; procurarea altor materiale – 91,6 mii lei alte cheltuieli – 211,4 mii lei.
- ✓ alte servicii de stat cu destinație generală (Fondul de rezervă, realizarea altor materiale 0169) – cuantumul fondului de rezervă a fost aprobat în sumă de 4213,7 mii lei, pe parcursul anului a fost valorificată suma de 646,0 mii lei (în pct.IV este descrisă destinația sumei);
- ✓ serviciul datoriei interne (0171) reprezintă suma dobânzii achitate la creditul „Energetic II”, transferată de către Primăria or. Anenii Noi - executat 6,3 mii lei.

### 3.2 Apărarea națională

Pentru anul 2025 au fost executate cheltuieli pentru întreținerea centrului militar în sumă de 214,8 mii lei. Executarea a fost realizată la nivel de 95,5 %, comparativ cu planul anual precizat, energie electrică – 8,6 mii lei; gazele naturale – 21,6 mii lei; apă și canalizare – 7,0 mii lei; servicii informaționale – 5,0 mii lei; servicii de telecomunicații – 6,0 mii lei; servicii medicale – 74,4 mii lei; procurarea combustibilului – 30,0 mii lei; rechizite de birou – 20,0 mii lei; piese de schimb – 3,7 mii lei; servicii de reparație curentă – 7,0 mii lei, alte cheltuieli – 31,5 mii lei.

### 3.3 Servicii în domeniul economiei

La funcția dată au fost executate cheltuieli în sumă de 25074,3 mii lei, executarea fiind realizată la nivel de 97,7 la sută în raport cu prevederile anuale, inclusiv:

- ✓ Alte servicii economice generale (Direcția economie și dezvoltare regională 0419) au fost valorificate cheltuieli în sumă de 878,1 mii lei, fiind executate la nivel de 88,6 %;
- ✓ Alte servicii în domeniul agriculturii, gospodăriei silvice, gospodăriei piscicole și gospodăriei de vânătoare (Secția agricultură 0429) au fost executate cheltuieli în sumă de 821,8 mii lei și au fost executate la nivel de 76,4 la sută;
- ✓ La Secția construcții (0443) au fost valorificate cheltuieli în sumă de 589,3 mii lei, cu o realizare a planului anual la nivel de 73,5 %;
- ✓ La Transportul rutier au fost planificate cheltuielile în limita sumei transferurilor cu destinație specială pentru infrastructura drumurilor – 19803,6 mii lei.

Din contul soldului disponibil al bugetului raional au fost alocate mijloace financiare în sumă de 3000,0 mii lei pentru lucrări de reparație și întreținere a drumurilor publice de nivel raional conform devizelor de cheltuieli după cum urmează:

- L477- R2-Calfa – Roșcani (sectorul G 109 spre s.Roșcani) - 2350,0 mii lei;
- L478.1 drum de acces prin s. Albinița (amenajarea trotuarului prin s.Albinița) – 650,0 mii lei.

Pe parcursul perioadei gestionare pentru reparația și întreținerea drumurilor publice de nivelul II au fost utilizate mijloace financiare în sumă de 22785,2 mii lei, planul anual precizat fiind de 22803,6 mii lei sau la nivel de 99,9 %, nu s-au valorificat 18,4 mii lei .

### 3.4 Gospodăria de locuințe și gospodăria serviciilor comunale

La funcția respectivă au fost precizate alocații bugetare în sumă de 1000,1 mii lei dintre care:

✓ 500,0 mii lei „Transferuri capitale acordate cu destinație specială între bugetele locale de nivelul II și bugetele locale de nivelul I în cadrul unei unități administrativ-teritoriale” pentru cofinanțarea serviciilor de elaborare a proiectului de execuție pentru obiectivul investițional de dezvoltare regională „Conectarea satelor Maximovca, Mereni, Chirca și Botnăreștii Noi la apeductul magistral al mun. Chișinău”, după cum urmează:

- Primăriei Mereni – 275,0 mii lei;
- Primăriei Maximovca – 89,0 mii lei;
- Primăriei Chirca – 88,0 mii lei;
- Primăriei Botnărești – 48,0 mii lei.

✓ 500,1 mii lei „Transferuri capitale acordate cu destinație specială între bugetele locale de nivelul II și bugetele locale de nivelul I în cadrul unei unități administrativ-teritoriale” pentru cofinanțarea serviciilor de elaborare a proiectului de execuție pentru obiectivul investițional de dezvoltare regională „Construirea stației de epurare și a rețelelor de canalizare pentru 6 localități din raionul Anenii Noi”, după cum urmează:

- Primăriei Cobusca Nouă – 162,1 mii lei;
- Primăriei Cobusca Veche – 168,5 mii lei;
- Primăriei Chirca – 65,1 mii lei;
- Primăriei Botnărești – 104,4 mii lei.

### **3.5 Ocrotirea sănătății**

Pentru anul 2025 au fost prevăzute surse financiare în sumă de 1887,2 mii lei. Executarea pe anul de gestiune constituie 685,3 mii lei sau 41,2 %, inclusiv:

✓ Subvenții acordate pentru servicii de sănătate publică constituie 225,4 mii lei, fiind executate la nivel de 99,8 % în raport cu planul precizat de 225,4 mii lei, nu s-a valorificat 0,4 mii lei.

✓ Pentru alte servicii în domeniul ocrotirii sănătății:

- 76,0 mii lei subvenții acordate IMSP CS Anenii Noi cofinanțare în cadrul proiectului „Fortificarea infrastructurii IMSP Centrul de Sănătate Anenii Noi prin renovarea edificiului OMF Cobusca Nouă”, executat 100% ;
- pentru proiectul „Programul Interreg România–Republica Moldova”, din proiecte finanțate din surse externe planul precizat a fost majorat cu suma de 1489760,0 lei în scopul asigurării accesului egal la asistența medicală și creșterea rezilienței sistemelor de sănătate, valoarea executată constituie 288,3 mii lei sau 19,4% ;
- 96,0 mii lei suma precizată pentru contribuția financiară la implementarea proiectului „Reparația capitală exterioară a clădirii Centrului de Sănătate Hirbovăț”, finanțat de către Fondul de dezvoltare al Companiei Naționale de Asigurări în Medicină, finanțat 100%.

### **3.6 Cultură, sport, tineret, culte și odihnă**

Pe parcursul anului 2025 au fost încasate venituri în sumă de 34,3 mii lei de la plata pentru locațiunea bunurilor patrimoniului public la IP Palatul de Cultură Anenii Noi. Planul precizat pentru grupa dată constituie 16369,0 mii lei, s-a executat 14410,8 mii lei. Ponderea acestora constituie 3,8 la sută din volumul total al cheltuielilor. La acest grup valorificarea cheltuielilor constituie 88,0 la sută în raport cu planul precizat. Inclusiv:

1. Pentru servicii de sport și cultură fizică (0812) au fost utilizate surse financiare în sumă de 7651,6 mii lei, ce constituie 96,7 la sută din prevederile anuale. La acest grup funcțional sunt incluse următoarele cheltuieli, pentru:

a) activitățile sportive au fost executate cheltuieli în sumă de 715,7 mii lei sau la nivel de 76,4 % față de planul precizat 936,2 mii lei;

b) Școala sportivă Anenii Noi a executat cheltuieli în sumă de 6852,0 mii lei sau la nivel de 99,2 %, soldul constituind suma de 36,3 mii lei;

În temeiul HG nr.480/2025, pentru atenuarea riscurilor bugetare, în scopul acoperirii insuficienței la cheltuielile pentru energia electrică s-au alocat din contul Transferurilor cu destinație specială suma de 29,4 mii lei pentru școli sportive;

În temeiul HG nr.575/2025, în scopul acoperirii cheltuielilor pentru asigurarea prevederilor cadrului normativ privind salarizarea în sectorul bugetar, s-a alocat suma de 129,9 mii lei pentru școli sportive;

În temeiul HG nr.639/2025, pentru atenuarea riscurilor bugetare, în scopul acoperirii insuficienței la cheltuielile pentru energia electrică s-a alocat suma de 25,2 mii lei pentru școli sportive;

2. Cheltuielile serviciilor pentru tineret (0813) au fost executate în sumă de 732,3 mii lei, sau la nivel de 82,5 %, inclusiv:

- servicii pentru tineret planificate la Secția Cultură, Turism, Tineret și Sport Anenii Noi – 181,4 mii lei, executarea fiind doar de 66,2 %, pe motiv că unele activități s-au desfășurat cu cheltuieli minime decât au fost planificate;

- Instituția Publică Centru Raional de Tineret Anenii Noi, s-au valorificat– 550,6 mii lei, executarea fiind de 89,8 %, suplimentar au fost alocate din Bugetul de Stat transferuri în sumă de 100,7 mii lei pentru îmbunătățirea condițiilor de realizare a programelor de tineret, executat 100%.

3. Cheltuielile pentru servicii în domeniul culturii (0820) au fost executate la nivel de 83,9 la sută sau în sumă totală de circa 5065,9 mii lei. La acest grup sunt incluse:

- a) cheltuieli pentru *Biblioteca Publică Raională*, care constituie 1240,4 mii lei și au fost executate la nivel de 90,5 %, cele mai esențiale cheltuieli fiind: cheltuieli de personal – 771,1 mii lei;
- b) la *IP Palatul de Cultură Anenii Noi* au fost executate cheltuieli în sumă de 3825,7 mii lei sau la nivel de 82,0 la sută din suma precizată;

### 3.7 Învățământ

Pentru anul 2025, ponderea majoră în volumul total al cheltuielilor bugetare aparține nemijlocit acestei ramuri și constituie 70,3 la sută. Pentru instituțiile de învățământ pe parcursul anului gestionar s-au valorificat 265548,1 mii lei, nivelul de executare în raport cu planul anual este de 95,9 %.

În temeiul HG nr.480/2025, pentru atenuarea riscurilor bugetare, în scopul acoperirii insuficienței la cheltuielile pentru energia electrică s-au alocat din contul Transferurilor cu destinație specială suma de 506,0 mii lei;

- în temeiul HG nr.575/2025, în scopul acoperirii cheltuielilor pentru asigurarea prevederilor cadrului normativ privind salarizarea în sectorul bugetar, s-a alocat suma de 2466,8 mii lei;
- în temeiul HG nr.331/2025, în scopul acoperirii cheltuielilor pentru asigurarea prevederilor cadrului normativ privind salarizarea în sectorul bugetar, s-a alocat suma de 10000,0 mii lei;
- în temeiul HG nr.639/2025, pentru atenuarea riscurilor bugetare, în scopul acoperirii insuficienței la cheltuielile pentru energia electrică s-a alocat suma de 1590,2 mii lei;

#### ✓ Educație timpurie (0911)

Denumirea	ECO K1-K6	Aprobat	Precizat	Executat
1	8	9	10	11
<b>I. VENITURI</b>		<b>9.248,0</b>	<b>9.690,7</b>	<b>9.220,9</b>
Alte venituri	14	9.248,0	9.690,7	9.220,9
<b>II. CHELTUIELI SI ACTIVE NEFINANCIARE</b>		<b>9.248,0</b>	<b>9.999,7</b>	<b>9.501,0</b>
<b>III. CHELTUIELI</b>		<b>7.269,5</b>	<b>7.959,3</b>	<b>7.674,5</b>
Cheltuieli de personal	21	5.690,5	6.051,0	5.820,3
Bunuri și servicii	22	1.485,0	1.512,6	1.471,9
Prestații sociale	27	94,0	86,7	73,2
Transferuri acordate în cadrul bugetului public național	29		309,0	309,0
<b>IV. ACTIVE NEFINANCIARE</b>		<b>1.978,5</b>	<b>2.040,4</b>	<b>1.826,5</b>
Mijloace fixe	31	128,4	209,0	207,9
Stocuri de materiale circulante	33	1.850,1	1.831,4	1.618,6

#### ✓ Învățământ primar (Școala primară-grădiniță Mereni 0912)

Denumirea		Aprobat	Precizat	Executat
-----------	--	---------	----------	----------

	ECO K1-K6			
1	8	9	10	11
<b>I. VENITURI</b>		<b>10.875,8</b>	<b>9.695,6</b>	<b>9.438,5</b>
Granturi primite	13		683,6	683,6
Alte venituri	14	10.875,8	9.012,0	8.754,9
<b>II. CHELTUIELI ȘI ACTIVE NEFINANCIARE</b>		<b>10.875,8</b>	<b>9.695,6</b>	<b>9.289,9</b>
<b>III. CHELTUIELI</b>		<b>9.048,3</b>	<b>8.440,5</b>	<b>8.128,4</b>
Cheltuieli de personal	21	8.467,9	7.077,0	7.070,4
Bunuri și servicii	22	445,1	980,9	793,8
Prestații sociale	27	135,3	84,0	78,7
Alte cheltuieli	28		298,6	185,4
<b>IV. ACTIVE NEFINANCIARE</b>		<b>1.827,5</b>	<b>1.255,1</b>	<b>1.161,5</b>
Mijloace fixe	31		122,4	120,7
Stocuri de materiale circulante	33	1.827,5	1.132,7	1.040,9

✓ **Învățământ gimnazial (0921)**

Denumirea	ECO K1-K6	Aprobat	Precizat	Executat
1	8	9	10	11
<b>I. VENITURI</b>		<b>106.969,0</b>	<b>138.243,5</b>	<b>135.905,2</b>
Alte venituri	14	106.969,0	138.243,5	135.905,2
<b>II. CHELTUIELI ȘI ACTIVE NEFINANCIARE</b>		<b>106.969,0</b>	<b>139.180,3</b>	<b>136.366,4</b>
<b>III. CHELTUIELI</b>		<b>98.656,9</b>	<b>123.463,3</b>	<b>121.844,6</b>
Cheltuieli de personal	21	86.295,8	109.290,8	108.501,6
Bunuri și servicii	22	10.703,5	11.469,7	11.213,9
Prestații sociale	27	1.655,6	1.747,8	1.610,9
Alte cheltuieli	28	2,0	18,2	18,2
Transferuri acordate în cadrul bugetului public național	29		936,8	500,0
<b>IV. ACTIVE NEFINANCIARE</b>		<b>8.312,1</b>	<b>15.717,1</b>	<b>14.521,8</b>
Mijloace fixe	31	121,0	4.484,6	4.106,5
Stocuri de materiale circulante	33	8.191,1	11.232,5	10.415,3

Conform HG 311/2025 a fost aprobat „Programul activităților de reintegrare a țării pentru anul 2025”, respectiv s-au majorat veniturile bugetului raional din contul „Transferurilor capitale primite cu destinație specială între bugetul de stat și bugetele locale de nivelul II” cu suma de 600,0 mii lei, majorându-se respectiv și cheltuielile bugetului raional cu suma de 600,0 mii lei pentru reabilitarea căilor de acces la Instituția Publică Gimnaziul Șerpeni, executarea fiind la nivel de 84,4 % sau 506198,0 lei, soldul rămas constituie 93802,0 lei care va fi realocat în anul 2026.

✓ **Învățământ liceal (0922)**

Denumirea	ECO K1-K6	Aprobat	Precizat	Executat
1	8	9	10	11
<b>I. VENITURI</b>		<b>77.534,6</b>	<b>99.892,4</b>	<b>95.971,4</b>
Alte venituri	14	77.534,6	99.892,4	95.971,4
<b>II. CHELTUIELI ȘI ACTIVE NEFINANCIARE</b>		<b>77.534,6</b>	<b>99.892,4</b>	<b>95.854,1</b>
<b>III. CHELTUIELI</b>		<b>71.446,2</b>	<b>88.683,4</b>	<b>85.951,2</b>
Cheltuieli de personal	21	61.212,1	77.145,0	76.510,7
Bunuri și servicii	22	8.933,6	10.257,4	8.226,1
Prestații sociale	27	1.180,5	1.195,5	1.129,9
Alte cheltuieli	28	120,0	85,5	84,5
<b>IV. ACTIVE NEFINANCIARE</b>		<b>6.088,4</b>	<b>11.209,0</b>	<b>9.902,9</b>
Mijloace fixe	31	699,0	2.811,0	2.749,0
Stocuri de materiale circulante	33	5.389,4	8.398,0	7.153,9

**Învățământul nedefinit după nivel (0950)** include instituțiile extrașcolare (Tabăra de odihnă „Viișoara”, taberele cu sejur de zi, Centrul de creație a elevilor „Ciocârlia”).

Denumirea	ECO K1-K6	Aprobat	Precizat	Executat
1	8	9	10	11
<b>I. VENITURI</b>		<b>8.608,0</b>	<b>10.139,9</b>	<b>10.091,4</b>
Alte venituri	14	8.608,0	10.139,9	10.091,4
<b>II. CHELTUIELI ȘI ACTIVE NEFINANCIARE</b>		<b>8.608,0</b>	<b>10.139,9</b>	<b>10.059,4</b>
<b>III. CHELTUIELI</b>		<b>7.104,3</b>	<b>7.793,1</b>	<b>7.728,0</b>
Cheltuieli de personal	21	5.893,0	6.452,3	6.429,5
Bunuri și servicii	22	1.142,3	1.272,4	1.230,4
Prestații sociale	27	69,0	68,4	68,2
<b>IV. ACTIVE NEFINANCIARE</b>		<b>1.503,7</b>	<b>2.346,8</b>	<b>2.331,4</b>
Mijloace fixe	31	188,4	625,0	624,9
Stocuri de materiale circulante	33	1.315,3	1.721,8	1.706,5

✓ **Servicii afiliate învățământului (0960)** includ următoarele instituții: Secția management al curriculumului și formare profesională continuă Anenii Noi și Aparatul Direcției Generale Educație Anenii Noi.

Denumirea	ECO K1-K6	Aprobat	Precizat	Executat
1	8	9	10	11
<b>I. VENITURI</b>		<b>2.039,2</b>	<b>2.186,7</b>	<b>1.919,4</b>
Alte venituri	14	2.039,2	2.186,7	1.919,4
<b>II. CHELTUIELI ȘI ACTIVE NEFINANCIARE</b>		<b>2.039,2</b>	<b>2.186,7</b>	<b>1.919,4</b>
<b>III. CHELTUIELI</b>		<b>1.957,9</b>	<b>2.053,4</b>	<b>1.786,1</b>
Cheltuieli de personal	21	1.600,2	1.715,6	1.459,0
Bunuri și servicii	22	351,7	320,8	312,0
Prestații sociale	27	6,0	5,0	3,0
Alte cheltuieli	28		12,0	12,0
<b>IV. ACTIVE NEFINANCIARE</b>		<b>81,3</b>	<b>133,3</b>	<b>133,3</b>
Mijloace fixe	31	28,0	29,0	29,0
Stocuri de materiale circulante	33	53,3	104,3	104,3

✓ **Alte servicii din domeniul învățământului neatribuite la alte grupe (0989)** întrunesc cheltuielile administrației Direcției Generale Educație

Denumirea	ECO K1-K6	Aprobat	Precizat	Executat
1	8	9	10	11
<b>I. VENITURI</b>		<b>2.507,6</b>	<b>5.910,0</b>	<b>2.558,0</b>
Alte venituri	14	2.507,6	5.910,0	2.558,0
<b>II. CHELTUIELI ȘI ACTIVE NEFINANCIARE</b>		<b>2.507,6</b>	<b>5.910,0</b>	<b>2.558,0</b>
<b>III. CHELTUIELI</b>		<b>2.438,9</b>	<b>5.822,9</b>	<b>2.470,9</b>
Cheltuieli de personal	21	2.174,6	5.550,6	2.200,6
Bunuri și servicii	22	258,3	265,3	263,4
Prestații sociale	27	6,0	7,0	6,9
<b>IV. ACTIVE NEFINANCIARE</b>		<b>68,7</b>	<b>87,1</b>	<b>87,1</b>
Mijloace fixe	31	40,0	64,5	64,5
Stocuri de materiale circulante	33	28,7	22,6	22,6

### 3.8 Protecție socială

Pentru ramura dată au fost executate cheltuieli în sumă totală de 58444,2 mii lei, ponderea cărora constituie 15,5 % din volumul total. Nivelul de realizare a cheltuielilor pentru anul 2025

este de 99,3 % în raport cu planul anual precizat. Comparativ cu anul precedent cheltuielile date s-au majorat cu 5132,7 mii lei.

La „*Alte servicii de protecție socială*” (1099) au fost valorificate circa 58444,2 mii lei, care includ următoarele:

Compensarea diferenței de tarife la energia electrică și gaze naturale din raioanele Dubăsari și Căușeni și din satul Varnița din raionul Anenii Noi	1099	9030	00372	eco	aprobat	precizat	executat
<b>II. CHELTUIELI ȘI ACTIVE NEFINANCIARE</b>	<b>1099</b>	<b>9030</b>	<b>00372</b>			<b>57.076,0</b>	<b>57.076,0</b>
<b>III. CHELTUIELI</b>	<b>1099</b>	<b>9030</b>	<b>00372</b>			<b>57.076,0</b>	<b>57.076,0</b>
Transferuri acordate între bugetele locale în cadrul unei unități administrativ-teritoriale	1099	9030	00372	293	57.076,0	57.076,0	57.076,0

<i>Susținerea tinerilor specialiști din domeniul educației</i>	1099	9019	00548				
<b>II. CHELTUIELI ȘI ACTIVE NEFINANCIARE</b>	<b>1099</b>	<b>9019</b>	<b>00548</b>			<b>1.031,3</b>	<b>754,8</b>
<b>III. CHELTUIELI</b>	<b>1099</b>	<b>9019</b>	<b>00548</b>			<b>1.031,3</b>	<b>754,8</b>
Prestații de asistență socială	1099	9019	00548	272	1.031,3	754,8	754,2

<i>Acordarea ajutoarelor unice persoanelor socialmente vulnerabile</i>	1099	9019	00291				
<b>II. CHELTUIELI ȘI ACTIVE NEFINANCIARE</b>	<b>1099</b>	<b>9019</b>	<b>00291</b>			<b>0</b>	<b>984,5</b>
<b>III. CHELTUIELI</b>	<b>1099</b>	<b>9019</b>	<b>00291</b>			<b>984,5</b>	<b>614,0</b>
Prestații de asistență socială	1099	9019	00291	272		984,5	614,0

<i>Susținerea tinerilor specialiști din domeniul culturii</i>	1099	9019	00546				
<b>II. CHELTUIELI ȘI ACTIVE NEFINANCIARE</b>	<b>1099</b>	<b>9019</b>	<b>00546</b>			<b>40,0</b>	
<b>III. CHELTUIELI</b>	<b>1099</b>	<b>9019</b>	<b>00546</b>			<b>40,0</b>	
Prestații de asistență socială	1099	9019	00546	272		40,0	

**Examinând structura bugetului raional sub aspectul clasificăției economice (tabelul nr. 1) se constată următoarele:**

1. *Cheltuielile de personal* constituie 228645,2 mii lei (inclusiv și pentru compensație pentru alimentație, eco 211310), fiind executate la nivel de 96,4 la sută în raport cu planul precizat. Ponderea acestor cheltuieli constituie 60,7 la sută din totalul cheltuielilor. Față de anul 2024 cheltuielile de personal s-au majorat cu 29389,3 mii lei.

Totodată, este de menționat că în anul 2025 au fost incluse măsurile noi de politică salarială prevăzute pentru calcularea salariilor angajaților din sectorul bugetar. Majorarea dată a fost provocată de faptul că, începând cu 01 ianuarie 2025 în Legea Bugetului de Stat pentru anul 2025 a fost stabilit salariu minim de 5500,0 lei pe țară.

Numărul de unități în mediu executat pentru anul 2025 a constituit 1373,5 unități din 1443,35 unități aprobate, cu devierea de 69,85 unități, urmare a deficitului de angajați în toate domeniile de activitate din subordinea Consiliului raional (salariu mediu pe economie prognozat pe anul 2025 a fost de 16100,0 lei), cu o creștere de 17,5 % față de anul 2024.

2. *Pentru bunuri și servicii au fost valorificate* 32737,7 mii lei, cu o executare de 82,0 % din sumele planificate, ponderea cheltuielilor menționate constituie 8,7 la sută din totalul cheltuielilor. Cele mai esențiale cheltuieli s-au înregistrat la servicii energetice și comunale – 17477,9 mii lei, servicii informaționale și de telecomunicații – 890,4 mii lei, servicii de transport – 2050,3 mii lei, servicii de reparații curente – 7389,9 mii lei, deplasări de serviciu – 301,8 mii lei (deplasări în interiorul țării – 109,9 mii lei; 191,9 mii lei – peste hotare), alte servicii – 4136,8 mii lei (servicii

editoriale, de protocol, de pază, bancare, poștale, pentru activități); servicii de locațiune – 236,0 mii lei.

3. Dobânda achitată pentru împrumutul „Energetic-II” constituie 6,3 mii lei.

4. Subvenții acordate instituțiilor din ramura „Ocrotirea sănătății” au fost valorificate în sumă de 397,0 mii lei, inclusiv:

✓ 225,0 mii lei IMSP CS Anenii Noi – procurarea amestecurilor lactate copiilor din familii social-vulnerabile, conform Deciziei CR nr.09/02 din 12.12.2024;

✓ 76,0 mii lei subvenții IMSP CS Anenii Noi cofinanțare în cadrul proiectului "Fortificarea infrastructurii IMSP CS Anenii Noi prin renovarea edificiului OMF Cobusca Nouă" conform DCR nr.04/02 din 16.07.2025;

✓ 96,0 mii lei suma pentru contribuția financiară la implementarea proiectului „Reparația capitală exterioară a clădirii Centrului de Sănătate Hirbovăț”, din contul sumei micșorate în pt.8, finanțat de către Fondul de dezvoltare al Companiei Naționale de Asigurări în Medicină conform DCR nr.07/03 din 05.12.2025.

✓ Cheltuielile pentru prestații sociale alcătuiesc 4545,4 mii lei, fiind executate la nivel de 86,9 la sută, inclusiv: la indemnizații de asistență socială s-au utilizat surse financiare în sumă de 660,0 mii lei, compensațiile constituie – 2442,2 mii lei, ajutoare bănești – 614,0 mii lei, indemnizații la încetarea acțiunii contractului de muncă – 10,2 mii lei, indemnizații pentru incapacitatea temporară de muncă – 819,0 mii lei.

5. Alte cheltuieli au fost valorificate în sumă de 879,4 mii lei, sau la nivel de 68,3 la sută în raport cu sumele planificate.

6. Transferurile acordate primăriilor constituie 59371,9 mii lei, executate fiind 58693,0 mii lei, inclusiv:

7.

<b><i>Transferuri acordate între bugetele locale de nivelul 2 și bugetele locale de nivelul 1 în cadrul unei unități administrativ-teritoriale</i></b>				<i>eco</i>	<b><i>Precizat 59.371,90</i></b>	<b><i>Executat 58.693,00</i></b>
1) <b><u>500,0 mii lei cofinanțarea</u></b> serviciilor de elaborare a proiectului de execuție pentru obiectivul investițional de dezvoltare regională „Conectarea satelor Maximovca, Mereni, Chirca și Botnăreștii Noi la apeductul magistral al mun. Chișinău”,						
2) <b><u>500,1 mii lei cofinanțarea</u></b> serviciilor de elaborare a proiectului de execuție pentru obiectivul investițional de dezvoltare regională „Construirea stației de epurare și a rețelelor de canalizare pentru 6 localități din raionul Anenii Noi”	0630	7503	00436	2931	1.000,10	758,00
<b><u>50,0 mii lei Primăriei s.Mereni,</u></b> acoperirea parțială a cheltuielilor efectuate la desfășurarea spartachiadei raionale (mijloace nevalorificate în anul 2024).	0812	8602	00230	2931	50,00	50,00
<b><u>309,0 mii lei primăriei s.Varnița,</u></b> contribuția în volum de 10 % din valoarea totală a proiectului „Construcția unei centrale termice pe bază de biomasă la Creșă-Grădinița de Copii „Romanița” și Școala de Arte;	0911	8802	00436	2931	309,00	309,00

1) <b>436,8 mii lei Primăriei Speia</b> , cofinanțare pentru lucrări de reparație capitală a clădirii gimnaziului (nevalorificate în anul 2024), 2) <b>500,0 mii lei Primăriei s.Gura Bîcului</b> , cofinanțare pentru renovarea acoperișului și termoizolarea pereților IP Gimnaziul Gura Bîcului (mijloace nevalorificate în anul 2024).	0921	8804	00201	2931	936,80	500,00
Compensarea diferenței de tarife la energia electrică și gaze naturale din raioanele Dubăsari și Căușeni și din satul Varnița din raionul Anenii Noi	1099	9030	00372	2931	57.076,00	57.076,00

8. Cheltuieli ce țin de activele nefinanciare ale bugetului raional constituie 51581,3 mii lei.

Din ele:

1) La mijloacele fixe sunt înregistrate cheltuieli în valoare de 27792,6 mii lei, inclusiv: la reparația capitală a clădirilor au fost utilizate surse financiare în sumă de 1290,0 mii lei. Pentru procurarea mașinilor și utilajelor – 3599,0 mii lei, procurarea uneltelor, inventarului gospodăresc – 2962,4 mii lei, procurarea activelor nemateriale – 7,3 mii lei, cheltuieli pentru alte mijloace fixe – 88,8 mii lei, reparații capitale ale construcțiilor speciale – 19852,6 mii lei.

2) Pentru stocuri de materiale și circulante au fost valorificate 23788,8 mii lei, cele mai considerabile fiind utilizate la procurarea produselor alimentare în sumă de 17053,6 mii lei, materiale de uz gospodăresc și rechizite de birou – 1937,7 mii lei, materiale de construcție – 1188,2 mii lei; combustibil, carburanți și lubrifianți – 973,3 mii lei, accesorii de pat, îmbrăcăminte, încălțăminte – 492,6 mii lei, alte materiale – 1635,5 mii lei, procurarea materialelor pentru scopuri didactice – 154,7 mii lei, procurarea pieselor de schimb – 266,1 mii lei, procurarea medicamentelor și materialelor sanitare – 154,7 mii lei, etc.

#### IV. Fondul de rezervă

Pentru activitățile **fondului de rezervă** au fost aprobate mijloace financiare în sumă de 4213,7 mii lei. Pe parcursul perioadei de gestiune, au fost executate cheltuieli din contul fondului de rezervă al bugetului raional în sumă de 646,0 mii lei, inclusiv:

1) 150,0 mii lei pentru procurarea peleților și a generatoarelor după cum urmează:  
- 75,0 mii lei IP LT Varnița;

- 75,0 mii lei IP LT „Ion Creangă” Hîrbovăț;
--

2) 200,0 mii lei pentru acoperirea parțială a cheltuielilor pentru intervenția chirurgicală efectuată în or.Kiev;
---

3) 200,0 mii lei pentru ajustarea documentației de proiect la clădirile Î LT „Andrei Straistă” or.Anenii Noi;
---

4) 96,0 mii lei suma pentru contribuția financiară la implementarea proiectului „Reparația capitală exterioară a clădirii Centrului de Sănătate Hîrbovăț”.

Executarea cheltuielilor bugetului raional pe programe se prezintă **în tabelul nr.3.**

La situația de 30.06.2025 datoria pe împrumutul recreditat în cadrul proiectului „Energetic II suplimentar” finanțat de Banca Mondială constituie 0,00 dolari SUA, sau 0,00 lei, în conformitate cu contractul de recreditare 31.12.2009, încheiat între Ministerul Finanțelor și Consiliul raional Anenii Noi, în scopul realizării proiectului „Energetic II suplimentar”.

## V. CONCLUZII

În concluzii se remarcă faptul că exercițiul bugetar pentru anul 2025 s-a încheiat cu un sold bugetar în sumă de 16395,0 mii lei pe venituri generale și colectate și 1340,9 mii lei pe proiecte finanțate din surse externe. Soldul bugetar s-a format ca efect a modificării legislației ce ține de politica bugetar-fiscală a statului, astfel au fost majorate încasările la venituri, totodată din neexecutarea cheltuielilor planificate. Printre cauzele care au dus la neexecutarea cheltuielilor și la formarea soldurilor la sfârșitul anului sunt: desfășurarea cu întârziere sau extinderea termenilor de petrecere a licitațiilor la proiecte de infrastructură; procesul lent de implementare a unor lucrări de infrastructură; nerespectarea termenilor de prezentare a documentelor pentru debursarea sumelor și transferul acestora către beneficiari; lipsa instrumentelor în domeniul gestiunii lichidităților; volatilitate pronunțată a întregului sistem de finanțe locale (venituri, cheltuieli, proceduri bugetare) de la un an la altul. Aceasta nu înseamnă doar că el s-a modificat de multe ori în perioada analizată, dar și că aceste modificări au fost destul de imprevizibile, ceea ce a afectat capacitatea scăzută de a planifica resursele. În general, parametrii politicilor financiare de nivel local (surse de venit, cheltuieli, proceduri), deși prevăzuți în lege, se pot modifica prea ușor în fiecare an prin Legea bugetului de stat. Aceasta face dificilă planificarea bugetară multianuală și întregul management financiar la nivelul APL.

Reeșind din cele menționate mai sus, Direcția Finanțe vine cu unele recomandări ce țin de executarea eficientă a cheltuielilor publice ale bugetului raional, în funcție de competențele și atribuțiile fiecărei autorități publice/instituții bugetare:

- ✓ Respectarea și studierea permanentă a legislației în vigoare de către toți factorii implicați în gestionarea finanțelor publice;
- ✓ Achitarea obligațiilor financiare în termenii rezonabili și neadmiterea datoriilor;
- ✓ Asigurarea și achitarea cheltuielilor prioritare: cheltuieli de personal, servicii comunale (gaze, energie electrică, servicii de telecomunicații);
- ✓ Alocarea mijloacelor financiare pentru investiții capitale să reiasă din necesitățile stringente și prioritare prevăzute în strategia raională de dezvoltare aprobată, să existe un plan de investiții bine definit într-o anexă separată la strategie;
- ✓ Aplicarea la cât mai multe proiecte investiționale, veniturile bugetului raional fiind suficiente doar pentru acoperire cheltuielilor curente;
- ✓ Efectuarea la finele anului de gestiune a inventarierii datoriilor și creanțelor, asigurând confirmarea veridicității datelor contabile și situațiilor financiare;
- ✓ Planificarea cheltuielilor să fie în strictă necesitate cu asigurarea realizării obiectivelor din planurile de activitate, procesul bugetar să producă bugete credibile;
- ✓ Dezvoltarea și activizarea serviciului de audit intern.

Raportul anual privind executarea bugetului raional se impune a fi aprobat conform Legii nr.397/2003 privind finanțele publice locale, dar totodată pentru a reda o imagine clară asupra exercițiului bugetar pentru anul 2025, în acest context am analizat executarea detaliată a bugetului și în limita competențelor am venit cu careva recomandări pentru a diminua provocările apărute în anul bugetar și a valorifica mijloacele financiare aprobate eficient. Însă reeșind din cele menționate mai sus ținem să evidențiem că respectarea legislației în vigoare, dar totodată și ținerea evidenței contabile, precum și raportarea financiară îi revine fiecărui conducător al autorității/instituției bugetare.

**Tabelul nr.1**  
**la Raportul privind executarea bugetului**  
**raional pentru anul 2025**

**Raport privind executarea bugetului conform clasificăiei economice la situația din 31.12.2025**

(mii  
lei)

Denumirea	Cod	Aprobat	Precizat pe an	Executat anul curent	Executat față de precizat	în %%	Executat anul precedent	Executat anul curent față de anul precedent	în %%
					devieri (+/-)			devieri (+/-)	
1	2	3	4	5	6	7	8	9	10
<b>II.CHELTUIELI SI ACTIVE NEFINANCIARE</b>		<b>327 047,10</b>	<b>399 264,41</b>	<b>377 485,34</b>	<b>-21 779,07</b>	<b>94.5</b>	<b>332 303,58</b>	<b>45 181,76</b>	<b>113.6</b>
<b>III.CHELTUIELI</b>	<b>2</b>	<b>292 304,10</b>	<b>343 344,08</b>	<b>325 904,05</b>	<b>-17 440,03</b>	<b>94.9</b>	<b>285 414,73</b>	<b>40 489,32</b>	<b>114.2</b>
Cheltuieli de personal	21	193 070,90	237 111,40	228 645,19	-8 466,21	96.4	199 255,93	29 389,26	114.7
Remunerarea muncii	211	149 706,50	184 783,92	177 513,31	-7 270,61	96.1	154 435,47	23 077,84	114.9
Remunerarea muncii angajaților conform statelor	2111	149 023,60	182 583,12	176 060,13	-6 522,99	96.4	153 871,44	22 188,69	114.4
Salariul de baza	211110								
Remunerarea muncii angajaților conform statelor	211180	149 023,60	182 583,12	176 060,13	-6 522,99	96.4	153 871,44	22 188,69	114.4
Remunerarea muncii temporare	211200	630,60	724,20	669,25	-54,95	92.4	507,72	161,53	131.8
Alte plati banesti ale angajatilor	2113	52,30	1 476,60	783,94	-692,66	53.1	56,32	727,62	>200
Compensatie pentru alimentatie	211310		1 424,30	752,79	-671,51	52.9		752,79	
Compensatie pentru transport	211320	52,30	52,30	31,15	-21,15	59.6	56,32	-25,17	55.3
Contributii de asigurari obligatorii	212	43 364,40	52 327,48	51 131,87	-1 195,61	97.7	44 820,46	6 311,41	114.1
Contributii de asigurari sociale de stat obligatorii	212100	43 364,40	52 327,48	51 131,87	-1 195,61	97.7	44 820,46	6 311,41	114.1
Bunuri si servicii	22	36 366,50	39 939,78	32 737,73	-7 202,05	82.0	28 687,97	4 049,76	114.1
Servicii	222	36 366,50	39 939,78	32 737,73	-7 202,05	82.0	28 687,97	4 049,76	114.1
Servicii energetice si comunale	2221	17 093,60	17 812,85	17 477,85	-335,00	98.1	15 637,11	1 840,74	111.8
Energie electrica	222110	2 819,30	3 815,26	3 702,66	-112,60	97.0	2 406,21	1 296,45	153.9
Gaze	222120	11 666,50	11 359,97	11 182,33	-177,64	98.4	10 849,59	332,74	103.1
Energie termica	222130	1 167,00	1 063,90	1 063,90		100.0	1 100,00	-36,10	96.7

Apa si canalizare	222140	1 264,60	1 434,95	1 408,75	-26,20	98.2	1 183,22	225,53	119.1
Alte servicii comunale	222190	176,20	138,78	120,21	-18,57	86.6	98,09	22,12	122.6
Servicii informationale si de telecomunicatii	2222	945,90	919,54	890,38	-29,16	96.8	841,73	48,65	105.8
Servicii informationale	222210	744,70	750,82	730,85	-19,97	97.3	682,90	47,95	107.0
Servicii de telecomunicatii	222220	201,20	168,72	159,53	-9,19	94.6	158,82	0,71	100.4
Servicii de locatiune	222300	419,30	253,80	236,04	-17,76	93.0	491,46	-255,42	48.0
Servicii de transport	222400	2 215,20	2 325,45	2 050,30	-275,15	88.2	2 031,66	18,64	100.9
Servicii de reparatii curente	222500	6 342,60	7 528,83	7 389,94	-138,89	98.2	5 632,01	1 757,93	131.2
Formare profesionala	222600	289,90	228,21	180,26	-47,95	79.0	215,88	-35,62	83.5
Deplasari de serviciu	2227	274,80	380,40	301,79	-78,61	79.3	179,81	121,98	167.8
Deplasari de serviciu in interiorul tarii	222710	174,80	136,90	109,86	-27,04	80.2	116,58	-6,72	94.2
Deplasari de serviciu peste hotare	222720	100,00	243,50	191,93	-51,57	78.8	63,23	128,70	>200
Servicii medicale	2228	82,50	81,00	74,36	-6,64	91.8	79,97	-5,61	93.0
Servicii medicale	222810	82,50	81,00	74,36	-6,64	91.8	79,97	-5,61	93.0
Alte servicii	2229	8 702,70	10 409,70	4 136,80	-6 272,90	39.7	3 578,35	558,45	115.6
Servicii editoriale	222910	21,30	11,68	8,76	-2,92	75.0	69,35	-60,59	12.6
Servicii de protocol	222920	70,00	70,00	15,01	-54,99	21.4	55,06	-40,05	27.3
Servicii de paza	222940	174,80	206,72	206,22	-0,50	99.8	185,69	20,53	111.1
Servicii de evaluare a activelor	222960	20,00	270,00	82,10	-187,90	30.4	79,57	2,53	103.2
Servicii financiare	222970	1,00	1,00		-1,00				
Servicii postale si curierat	222980	134,10	115,16	110,46	-4,70	95.9	131,32	-20,86	84.1
Servicii neatribuite altor aliniate	22299	8 281,50	9 735,14	3 714,24	-6 020,90	38.2	3 057,37	656,87	121.5
Servicii pentru elaborarea studiilor de prefezabilitate/fezabilitate	222991	10,00							
Servicii neatribuite altor aliniate	222999	8 271,50	9 735,14	3 714,24	-6 020,90	38.2	3 057,37	656,87	121.5
<b>DOBANZI SI ALTE PLATI AFERENTE DATORIEI</b>	24	6,70	6,70	6,31	-0,39	94.2	32,47	-26,16	19.4
Dobanzi si alte plati achitate pentru imprumuturile interne si imprumuturile recreditate in cadrul sistemului bugetar	243	6,70	6,70	6,31	-0,39	94.2	32,47	-26,16	19.4

Dobanzi si alte plati achitate pentru imprumuturile recreditate in cadrul sistemului bugetar	2432	6,70	6,70	6,31	-0,39	94.2	32,47	-26,16	19.4
Dobanzi si alte plati achitate pentru imprumuturile recreditate intre bugetul de stat si bugetele locale de nivelul II	243210	6,70	6,70	6,31	-0,39	94.2	32,47	-26,16	19.4
Subventii	25	225,40	397,40	397,00	-0,40	99.9	192,00	205,00	>200
Subventii acordate autoritatilor/institutiilor publice la autogestiune	254000	225,40	397,40	397,00	-0,40	99.9	192,00	205,00	>200
Prestatii sociale	27	4 425,70	5 228,80	4 545,41	-683,39	86.9	4 917,73	-372,32	92.4
Prestatii de asistenta sociala	272	3 515,30	4 203,30	3 716,20	-487,10	88.4	3 609,78	106,42	102.9
Indemnizatii de asistenta sociala	272300	940,00	700,00	660,00	-40,00	94.3	512,00	148,00	128.9
Compensatii	272500	2 575,30	2 518,80	2 442,20	-76,60	97.0	2 422,28	19,92	100.8
Ajutoare banesti	272600		984,50	614,00	-370,50	62.4	675,50	-61,50	90.9
Prestatii sociale ale angajatorilor	273	910,40	1 025,50	829,21	-196,29	80.9	1 307,94	-478,73	63.4
Indemnizatii la incetarea actiunii contractului de munca	273200		10,30	10,22	-0,08	99.2	498,98	-488,76	2.0
Indemnizatii pentru incapacitatea temporara de munca achitate din mijloacele financiare ale angajatorului	273500	910,40	1 015,20	818,99	-196,21	80.7	808,97	10,02	101.2
Alte cheltuieli	28	1 132,90	1 288,10	879,42	-408,68	68.3	822,34	57,08	106.9
Alte cheltuieli curente	281	1 132,90	1 288,10	879,42	-408,68	68.3	822,34	57,08	106.9
Cotizatii	2811		57,80	56,96	-0,84	98.5	76,52	-19,56	74.4
Cotizatii in organizatiile internationale	281110		57,80	56,96	-0,84	98.5	76,52	-19,56	74.4
Taxe, amenzi, penalitati si alte plati obligatorii	281400		4,00	3,27	-0,73	81.8	3,84	-0,57	85.2
Rambursarea mijloacelor bugetare din anii precedenti la autoritatea/institutia bugetara	281500								
Alte cheltuieli in baza de contracte cu persoane fizice	281600	100,00	298,60	185,38	-113,22	62.1	60,63	124,75	>200
Cheltuieli curente neatribuite la alte categorii	281900	1 032,90	927,70	633,81	-293,89	68.3	681,35	-47,54	93.0
Transferuri acordate in cadrul bugetului public national	29	57 076,00	59 371,90	58 693,00	-678,90	98.9	51 506,30	7 186,70	114.0

Transferuri acordate intre bugetele locale in cadrul unei unitati administrativ-teritoriale	293	57 076,00	59 371,90	58 693,00	-678,90	98.9	51 506,30	7 186,70	114.0
Transferuri acordate intre bugetele locale de nivelul 2 si bugetele locale de nivelul 1 in cadrul unei unitati administrativ-teritoriale	2931	57 076,00	59 371,90	58 693,00	-678,90	98.9	51 506,30	7 186,70	114.0
Transferuri curente acordate cu destinatie speciala intre bugetele locale de nivelul 2 si bugetele locale de nivelul 1 in cadrul unei unitati administrativ-teritoriale	29311	57 076,00	57 126,00	57 126,00		100.0	51 406,30	5 719,70	111.1
Transferuri curente acordate cu destinatie speciala intre bugetele locale de nivelul 2 si bugetele locale de nivelul 1 in cadrul unei unitati administrativ-teritoriale	293111	57 076,00	57 126,00	57 126,00		100.0	51 406,30	5 719,70	111.1
Transferuri capitale acordate cu destinatie speciala intre bugetele locale de nivelul 2 si bugetele locale de nivelul 1 in cadrul unei unitati administrativ-teritoriale	293120		2 245,90	1 567,00	-678,90	69.8	100,00	1 467,00	>200
<b>IV.ACTIVE NEFINANCIARE</b>	<b>3</b>	<b>34 743,00</b>	<b>55 920,33</b>	<b>51 581,29</b>	<b>-4 339,04</b>	<b>92.2</b>	<b>46 888,85</b>	<b>4 692,44</b>	<b>110.0</b>
Mijloace fixe	31	14 191,40	29 424,26	27 792,55	-1 631,71	94.5	28 155,69	-363,14	98.7
Cladiri	311		2 346,79	1 290,01	-1 056,78	55.0	4 147,04	-2 857,03	31.1
Majorarea valorii cladirilor	3111		2 346,79	1 290,01	-1 056,78	55.0	4 147,04	-2 857,03	31.1
Reparatii capitale ale cladirilor	311120		2 346,79	1 290,01	-1 056,78	55.0	4 147,04	-2 857,03	31.1
Constructii speciale	312	12 558,60	19 984,04	19 852,64	-131,40	99.3	19 060,53	792,11	104.2
Majorarea valorii constructiilor speciale	3121	12 558,60	19 984,04	19 852,64	-131,40	99.3	19 060,53	792,11	104.2
Procurarea constructiilor speciale	312110						199,08	-199,08	
Reparatii capitale ale constructiilor speciale	312120	12 558,60	19 984,04	19 852,64	-131,40	99.3	18 861,45	991,19	105.3
Masini si utilaje	314	878,00	3 653,61	3 599,09	-54,52	98.5	3 686,36	-87,27	97.6
Majorarea valorii masinilor si utilajelor	3141	878,00	3 653,61	3 599,09	-54,52	98.5	3 686,36	-87,27	97.6
Procurarea masinilor si utilajelor	314110	878,00	3 653,61	3 599,09	-54,52	98.5	3 686,36	-87,27	97.6
Reparatii capitale ale masinilor si utilajelor	314120								
Mijloace de transport	315	40,00	16,27	-7,73	-24,00	47.5		-7,73	

Majorarea valorii mijloacelor de transport	3151	40,00	24,00		-24,00				
Reparatii capitale ale mijloacelor de transport	315120	40,00	24,00		-24,00				
Micsorarea valorii mijloacelor de transport	3152		-7,73	-7,73		100.0		-7,73	
Realizarea mijloacelor de transport	315210		-7,73	-7,73		100.0		-7,73	
Unelte si scule, inventar de productie si gospodaresc	316	592,80	3 290,44	2 962,40	-328,04	90.0	1 036,73	1 925,67	>200
Majorarea valorii uneltelor si sculelor, inventarului de productie si gospodaresc	3161	592,80	3 290,44	2 962,40	-328,04	90.0	1 036,73	1 925,67	>200
Procurarea uneltelor si sculelor, inventarului de productie si gospodaresc	316110	592,80	3 290,44	2 962,40	-328,04	90.0	1 036,73	1 925,67	>200
Reparatii capitale ale uneltelor si sculelor, inventarului de productie si gospodaresc	316120								
Active nemateriale	317	6,00	7,30	7,30		100.0	80,10	-72,80	9.1
Majorarea valorii activelor nemateriale	3171	6,00	7,30	7,30		100.0	80,10	-72,80	9.1
Procurarea activelor nemateriale	317110	6,00	7,30	7,30		100.0	80,10	-72,80	9.1
Alte mijloace fixe	318	116,00	125,80	88,84	-36,96	70.6	144,93	-56,09	61.3
Majorarea valorii altor mijloace fixe	3181	116,00	125,80	88,84	-36,96	70.6	144,93	-56,09	61.3
Procurarea altor mijloace fixe	318110	116,00	125,80	88,84	-36,96	70.6	144,93	-56,09	61.3
Stocuri de materiale circulante	33	20 551,60	26 496,07	23 788,75	-2 707,32	89.8	18 733,16	5 055,59	127.0
Combustibil, carburanti si lubrifianti	331	1 546,90	1 292,50	971,97	-320,53	75.2	1 071,22	-99,25	90.7
Majorarea valorii combustibilului, carburantilor si lubrifiantilor	3311	1 546,90	1 292,50	973,33	-319,17	75.3	1 071,22	-97,89	90.9
Procurarea combustibilului, carburantilor si lubrifiantilor	331110	1 546,90	1 292,50	973,33	-319,17	75.3	1 071,22	-97,89	90.9
Micsorarea valorii combustibilului, carburantilor si lubrifiantilor	3312			-1,36	-1,36			-1,36	
Realizarea combustibilului, carburantilor si lubrifiantilor	331210			-1,36	-1,36			-1,36	
Piese de schimb	332	333,60	354,30	266,09	-88,21	75.1	166,70	99,39	159.6
Majorarea valorii pieselor de schimb	3321	333,60	354,30	266,09	-88,21	75.1	166,70	99,39	159.6
Procurarea pieselor de schimb	332110	333,60	354,30	266,09	-88,21	75.1	166,70	99,39	159.6

Produse alimentare	333	14 677,20	18 988,26	17 053,61	-1 934,65	89.8	13 164,29	3 889,32	129.5
Majorarea valorii produselor alimentare	3331	14 677,20	18 988,26	17 053,61	-1 934,65	89.8	13 164,29	3 889,32	129.5
Procurarea produselor alimentare	333110	14 677,20	18 988,26	17 053,61	-1 934,65	89.8	13 164,29	3 889,32	129.5
Medicamente si materiale sanitare	334	106,00	91,90	88,39	-3,51	96.2	87,29	1,10	101.3
Majorarea valorii medicamentelor si materialelor sanitare	3341	106,00	91,90	88,39	-3,51	96.2	87,29	1,10	101.3
Procurarea medicamentelor si materialelor sanitare	334110	106,00	91,90	88,39	-3,51	96.2	87,29	1,10	101.3
Materiale pentru scopuri didactice, științifice si alte scopuri	335	156,00	161,00	154,70	-6,30	96.1	132,41	22,29	116.8
Majorarea valorii materialelor pentru scopuri didactice, stiintifice si alte scopuri	3351	156,00	161,00	154,70	-6,30	96.1	132,41	22,29	116.8
Procurarea materialelor pentru scopuri didactice, științifice si alte scopuri	335110	156,00	161,00	154,70	-6,30	96.1	132,41	22,29	116.8
Materiale de uz gospodăresc si rechizite de birou	336	1 692,70	2 053,95	1 937,67	-116,28	94.3	1 567,82	369,85	123.6
Majorarea valorii materialelor de uz gospodaresc si rechizitelor de birou	3361	1 692,70	2 053,95	1 937,67	-116,28	94.3	1 567,82	369,85	123.6
Procurarea materialelor de uz gospodăresc si rechizitelor de birou	336110	1 692,70	2 053,95	1 937,67	-116,28	94.3	1 567,82	369,85	123.6
Materiale de constructie	337	986,00	1 230,20	1 188,23	-41,97	96.6	1 587,15	-398,92	74.9
Majorarea valorii materialelor de constructie	3371	986,00	1 230,20	1 188,23	-41,97	96.6	1 587,15	-398,92	74.9
Procurarea materialelor de constructie	337110	986,00	1 230,20	1 188,23	-41,97	96.6	1 587,15	-398,92	74.9
Accesorii de pat, imbracaminte, incaltaminte	338	141,20	500,31	492,58	-7,73	98.5	168,51	324,07	>200
Majorarea valorii accesoriilor de pat, îmbrăcăminte, încălțăminte	3381	141,20	500,31	492,58	-7,73	98.5	168,51	324,07	>200
Procurarea accesoriilor de pat, îmbrăcăminte, încălțăminte	338110	141,20	500,31	492,58	-7,73	98.5	168,51	324,07	>200
Alte materiale	339	912,00	1 823,66	1 635,50	-188,16	89.7	787,77	847,73	>200
Majorarea valorii altor materiale	3391	912,00	1 837,33	1 653,78	-183,55	90.0	788,57	865,21	>200
Procurarea altor materiale	339110	912,00	1 837,33	1 653,78	-183,55	90.0	788,57	865,21	>200
Micsorarea valorii altor materiale	3392		-13,67	-18,28	-4,61	133.7	-0,80	-17,48	>200

Realizarea altor materiale	339210		-13,67	-18,28	-4,61	133.7	-0,80	-17,48	>200
<b>V.SOLD BUGETAR</b>		<b>446,60</b>	<b>-15 400,00</b>	<b>-706,22</b>	<b>14 693,78</b>	<b>4.6</b>	<b>-2 762,79</b>	<b>2 056,57</b>	<b>25.6</b>
<b>VI.SURSELE DE FINANTARE</b>		<b>-446,60</b>	<b>15 400,00</b>	<b>706,22</b>	<b>-14 693,78</b>	<b>4.6</b>	<b>2 762,79</b>	<b>-2 056,57</b>	<b>25.6</b>
<b>VII.ACTIVE FINANCIARE</b>	<b>4</b>	<b>446,60</b>	<b>446,60</b>	<b>430,53</b>	<b>-16,07</b>	<b>96.4</b>	<b>895,91</b>	<b>-465,38</b>	<b>48.1</b>
Creante interne	41			6,00	6,00		30,00	-24,00	20.0
Alte creante interne ale bugetului	418			6,00	6,00		30,00	-24,00	20.0
Alte creante interne ale bugetului	4181			6,00	6,00		30,00	-24,00	20.0
Rambursarea mijloacelor bugetare din anii precedenti la buget	418130			6,00	6,00		30,00	-24,00	20.0
Diferenta de curs valutar	42			2,78	2,78		0,43	2,35	>200
Diferenta de curs pozitiva	421000			128,46	128,46		1,64	126,82	>200
Diferenta de curs negativa	422000			-125,68	-125,68		-1,21	-124,47	>200
Imprumuturi recreditate interne intre bugete	46	446,60	446,60	421,75	-24,85	94.4	865,47	-443,72	48.7
Imprumuturi recreditate intre bugetele locale in cadrul unei unitati administrativ-teritoriale	463	446,60	446,60	421,75	-24,85	94.4	865,47	-443,72	48.7
Imprumuturi recreditate intre bugetele locale de nivelul 2 si bugetele locale de nivelul 1 in cadrul unei unitati administrativ-teritoriale	4631	446,60	446,60	421,75	-24,85	94.4	865,47	-443,72	48.7
Rambursarea împrumuturilor recreditate intre bugetele locale de nivelul 2 si bugetele locale de nivelul 1 in cadrul unei unități administrativ-teritoriale	463120	446,60	446,60	421,75	-24,85	94.4	865,47	-443,72	48.7
<b>VIII.DATORII</b>	<b>5</b>	<b>-893,20</b>	<b>-893,20</b>	<b>-843,51</b>	<b>49,69</b>	<b>94.4</b>	<b>-1 725,80</b>	<b>882,29</b>	<b>48.9</b>
Datorii interne	51								
Alte datorii interne ale bugetului	518								
Alte datorii interne ale bugetului	5181								
Încasarea veniturilor generalizatoare	518120								
Încasarea veniturilor generalizatoare la bugetele locale ca rezultat al transferurilor efectuate	518150								
Împrumuturi recreditate interne intre bugete	56	-893,20	-893,20	-843,51	49,69	94.4	-1 725,80	882,29	48.9

Împrumuturi reacreditate între bugetul de stat și bugetele locale	561	-893,20	-893,20	-843,51	49,69	94.4	-1 725,80	882,29	48.9
Împrumuturi reacreditate între bugetul de stat și bugetele locale de nivelul 2	5611	-893,20	-893,20	-843,51	49,69	94.4	-1 725,80	882,29	48.9
Rambursarea împrumutului reacreditat între bugetul de stat și bugetele locale de nivelul 2	561120	-893,20	-893,20	-843,51	49,69	94.4	-1 725,80	882,29	48.9
<b>VI.SURSELE DE FINANTARE</b>									
Mijloace transmise și primite între conturi în cadrul bugetului de stat și bugetelor locale	61								
Mijloace transmise /primite în cadrul unei instituții bugetare	613000								
<b>IX.MODIFICAREA SOLDULUI de mijloace bănești</b>	<b>90</b>		<b>15 846,60</b>	<b>1 119,19</b>	<b>-14 727,41</b>	<b>7.1</b>	<b>3 592,69</b>	<b>-2 473,50</b>	<b>31.2</b>
Sold de mijloace bănești la începutul perioadei	91		18 855,16	18 855,16		100.0	22 447,85	-3 592,69	84.0
Corectarea soldului de mijloace bănești	92								
Sold de mijloace bănești la sfârșitul perioadei	93		-3 008,56	-17 735,97	-14 727,41	>200	-18 855,16	1 119,19	94.1

*Tabelul nr.2  
la Raportul privind executarea cheltuielilor pentru anul 2025*

## Raport privind cheltuielile bugetului conform clasificăției funcționale la situația din 31.12.2025

Denumirea	Cod F1-F3	Aprobat		Precizat pe an		Executat anul curent		Executat anul preceden t		Executat anul antepreceden t	
		Suma	% din total	Suma	% din total	Suma	% din total	Suma	% din total	Suma	% din total
1	2	3	4	5	6	7	8	9	10	11	12
<b>Total</b>		<b>327 047,10</b>	<b>100.0</b>	<b>399 264,41</b>	<b>100.0</b>	<b>377 485,34</b>	<b>100.0</b>	<b>332 303,58</b>	<b>100.0</b>	388 627,80	100.0
Servicii de stat cu destinatie generala	01	16 417,20	5.0	18 238,30	4.6	12 337,35	3.3	11 675,42	3.5	10 615,59	2.7
Autoritati legislative si executive, servicii bugetar-fiscale, afaceri externe	011	8 794,40	2.7	11 008,00	2.8	9 276,80	2.5	8 833,58	2.7	8 029,73	2.1
Autoritati legislative si executive	0111	6 142,00	1.9	8 167,90	2.0	7 059,17	1.9	6 356,90	1.9	5 912,92	1.5
Servicii bugetar-fiscale	0112	2 652,40	0.8	2 840,10	0.7	2 217,63	0.6	2 476,68	0.7	2 116,81	0.5
Servicii generale	013	3 402,40	1.0	3 677,30	0.9	3 077,23	0.8	2 810,17	0.8	2 554,19	0.7
Alte servicii generale	0133	3 402,40	1.0	3 677,30	0.9	3 077,23	0.8	2 810,17	0.8	2 554,19	0.7
Servicii de stat cu destinatie generala neatribuite la alte grupe	016	4 213,70	1.3	3 546,30	0.9	-22,99		-0,80		-28,25	
Alte servicii de stat cu destinatie generala	0169	4 213,70	1.3	3 546,30	0.9	-22,99		-0,80		-28,25	
Serviciul datoriei	017	6,70		6,70		6,31		32,47		59,92	
Serviciul datoriei interne	0171	6,70		6,70		6,31		32,47		59,92	
Aparare nationala	02	185,20	0.1	224,80	0.1	214,79	0.1	256,56	0.1	189,20	
Alte servicii in domeniul apararii neatribuite la alte grupe	025	185,20	0.1	224,80	0.1	214,79	0.1	256,56	0.1	189,20	
Alte servicii in domeniul apararii nationale	0259	185,20	0.1	224,80	0.1	214,79	0.1	256,56	0.1	189,20	
Ordine publica si securitate nationala	03			12,50		12,50				10,57	
Servicii de protectie civila si situatii exceptionale	032			12,50		12,50				10,57	
Servicii de pompieri si salvatori	0321			12,50		12,50				10,57	

Servicii in domeniul economiei	04	19 739,70	6.0	25 672,60	6.4	25 074,33	6.6	122,14	7.3	16 281,02	4.2
Servicii economice generale, comerciale si in domeniul fortei de munca	041	923,70	0.3	990,80	0.2	878,06	0.2	878,34	0.3	700,24	0.2
Alte servicii economice generale	0419	923,70	0.3	990,80	0.2	878,06	0.2	878,34	0.3	700,24	0.2
Agricultura, gospodarie silvica, gospodarie piscicola si gospodarie de vinatoare	042	1 009,10	0.3	1 076,20	0.3	821,80	0.2	833,24	0.3	773,48	0.2
Alte servicii in domeniul agriculturii, gospodariei silvice, gospodariei piscicole si gospodariei de vanatoare	0429	1 009,10	0.3	1 076,20	0.3	821,80	0.2	833,24	0.3	773,48	0.2
Minerit, industrie si constructii	044	748,30	0.2	802,00	0.2	589,30	0.2	654,33	0.2	664,98	0.2
Constructii	0443	748,30	0.2	802,00	0.2	589,30	0.2	654,33	0.2	664,98	0.2
Transport	045	17 058,60	5.2	22 803,60	5.7	22 785,18	6.0	756,23	6.5	14 142,33	3.6
Transport rutier	0451	17 058,60	5.2	22 803,60	5.7	22 785,18	6.0	756,23	6.5	14 142,33	3.6
Gospodaria de locuinte si gospodaria serviciilor comunale	06			1 000,10	0.3	758,00	0.2	100,00		1 343,00	0.3
Dezvoltare comunală si amenajare	062							100,00		1 343,00	0.3
Dezvoltare comunală si amenajare	0620							100,00		1 343,00	0.3
Aprovizionarea cu apa	063			1 000,10	0.3	758,00	0.2				
Aprovizionarea cu apa	0630			1 000,10	0.3	758,00	0.2				
Ocotirea sanatatii	07	225,40	0.1	1 887,16	0.5	685,31	0.2	1 641,60	0.5	443,59	0.1
Servicii de sanatate publica	074	225,40	0.1	225,40	0.1	225,00	0.1	93,00		294,20	0.1
Servicii de sanatate publica	0740	225,40	0.1	225,40	0.1	225,00	0.1	93,00		294,20	0.1
Alte servicii in domeniul sanatatii neatribuite la alte grupe	076			1 661,76	0.4	460,31	0.1	1 548,60	0.5	149,39	
Alte servicii in domeniul ocrotirii sanatatii	0769			1 661,76	0.4	460,31	0.1	1 548,60	0.5	149,39	
Cultura, sport, tineret, culte si odihna	08	14 550,10	4.4	16 369,00	4.1	14 410,77	3.8	700,99	3.8	16 838,54	4.3
Servicii de sport, tineret si odihna	081	7 707,90	2.4	8 900,10	2.2	8 484,30	2.2	8 002,19	2.4	12 024,02	3.1
Servicii de sport si cultura fizica	0812	6 863,40	2.1	7 912,00	2.0	7 651,56	2.0	7 292,78	2.2	11 329,96	2.9

Servicii pentru tineret	0813	844,50	0.3	988,10	0.2	832,75	0.2	709,41	0.2	694,06	0.2
Servicii in domeniul culturii	082	5 514,40	1.7	6 037,40	1.5	5 065,88	1.3	3 624,12	1.1	4 091,72	1.1
Servicii in domeniul culturii	0820	5 514,40	1.7	6 037,40	1.5	5 065,88	1.3	3 624,12	1.1	4 091,72	1.1
Alte servicii in domeniul culturii, tineretului, sportului, odihnei si cultelor neatribuite la alte grupe	086	1 327,80	0.4	1 431,50	0.4	860,59	0.2	1 074,68	0.3	722,81	0.2
Alte servicii in domeniul culturii, cultelor si odihnei	0861	1 327,80	0.4	1 431,50	0.4	860,59	0.2	1 074,68	0.3	722,81	0.2
Invatamint	09	217 782,20	66.6	277 004,65	69.4	265 548,10	70.3	228 495,41	68.8	220 680,62	56.8
Educatie timpurie si invatamint primar	091	20 123,80	6.2	19 695,33	4.9	18 790,86	5.0	21 176,39	6.4	19 450,83	5.0
Educatie timpurie	0911	9 248,00	2.8	9 999,70	2.5	9 500,98	2.5	8 772,56	2.6	8 948,12	2.3
Invatamint primar	0912	10 875,80	3.3	9 695,63	2.4	9 289,88	2.5	12 403,83	3.7	10 502,71	2.7
Invatamint secundar	092	184 503,60	56.4	239 072,72	59.9	232 220,47	61.5	194 808,63	58.6	188 300,51	48.5
Invatamint gimnazial	0921	106 969,00	32.7	139 180,35	34.9	136 366,41	36.1	117 239,58	35.3	106 600,86	27.4
Invatamint liceal	0922	77 534,60	23.7	99 892,37	25.0	95 854,06	25.4	77 569,05	23.3	81 699,64	21.0
Invatamint nedefinit dupa nivel	095	8 608,00	2.6	10 139,90	2.5	10 059,40	2.7	8 649,95	2.6	7 926,95	2.0
Invatamint nedefinit dupa nivel	0950	8 608,00	2.6	10 139,90	2.5	10 059,40	2.7	8 649,95	2.6	7 926,95	2.0
Servicii afiliate invatamintului	096	2 039,20	0.6	2 186,70	0.5	1 919,37	0.5	1 916,50	0.6	2 900,90	0.7
Servicii afiliate invatamintului	0960	2 039,20	0.6	2 186,70	0.5	1 919,37	0.5	1 916,50	0.6	2 900,90	0.7
Alte servicii din domeniul invatamintului neatribuite la alte grupe	098	2 507,60	0.8	5 910,00	1.5	2 558,00	0.7	1 943,93	0.6	2 101,44	0.5
Alte servicii in domeniul invatamintului	0989	2 507,60	0.8	5 910,00	1.5	2 558,00	0.7	1 943,93	0.6	2 101,44	0.5
Protectie sociala	10	58 147,30	17.8	58 855,30	14.7	58 444,20	15.5	53 311,46	16.0	122 225,66	31.5
Protectie in caz de boala sau incapacitate de munca	101									34 865,93	9.0
Protectie in caz de incapacitate de munca	1012									34 865,93	9.0
Protectie a familiei si a copiilor	104									10 089,74	2.6
Protectie a familiei si a copiilor	1040									10 089,74	2.6
Protectie impotriva excluziunii sociale	107							146,02		3 539,84	0.9
Protectie impotriva excluziunii sociale	1070							146,02		3 539,84	0.9

Alte servicii in domeniul protectiei sociale neatribuite la alte grupe	109	58 147,30	17.8	58 855,30	14.7	58 444,20	15.5	53 165,43	16.0	73 730,15	19.0
Administrare in domeniul protectiei sociale	1091							445,35	0.1	3 210,35	0.8
Alte servicii de protectie sociala	1099	58 147,30	17.8	58 855,30	14.7	58 444,20	15.5	52 720,08	15.9	70 519,81	18.1

**Tabelul nr.3**  
**la Raportul privind executarea bugetului pe anul 2025**

**Raport privind executarea bugetelor pe autorități publice la situația din 31.12.2025**

Denumirea	Cod	Aprobat	Precizat pe an	Executat anul curent	Executat fata de precizat		Executat anul precedent	Executat anul curent fata de anul precedent	
					devieri (+/-)	in % %		devieri (+/-)	in % %
1	2	3	4	5	6	7	8	9	10
<b>TOTAL</b>									
<b>Cheltuieli si active nefinanciare, total</b>	<b>2+3</b>	<b>327 047,10</b>	<b>399 264,41</b>	<b>377 485,34</b>	<b>-21 779,07</b>	<b>94.5</b>	<b>332 303,58</b>	<b>45 181,76</b>	<b>113.6</b>
<b>Cheltuieli recurente</b>	<b>(2+3)- 3192</b>	<b>327 047,10</b>	<b>399 264,41</b>	<b>377 485,34</b>	<b>-21 779,07</b>	<b>94.5</b>	<b>332 303,58</b>	<b>45 181,76</b>	<b>113.6</b>
Cheltuieli de personal	21	193 070,90	237 111,40	228 645,19	-8 466,21	96.4	199 255,93	29 389,26	114.7
<b>Resurse, total</b>	<b>1+2</b>	<b>327 047,10</b>	<b>399 264,41</b>	<b>377 485,34</b>	<b>-21 779,07</b>	<b>94.5</b>	<b>332 303,58</b>	<b>45 181,76</b>	<b>113.6</b>
resurse generale	1	322 378,00	395 764,71	372 822,43	-22 942,28	94.2	327 200,14	45 622,29	113.9
venituri colectate	296+297	4 669,10	4 334,90	3 824,66	-510,24	88.2	5 103,44	-1 278,78	74.9
<i>dintre care venituri speciale</i>	296						71,52	-71,52	
resurse ale proiectelor finanțate din surse externe	298+299		-835,20	838,25	1 673,45	>200		838,25	
<i>Exercitarea guvernării</i>	0301	6 142,00	8 167,90	7 059,17	-1 108,73	86.4	6 356,90	702,27	111.0
<i>Servicii de suport pentru exercitarea guvernării</i>	0302	3 402,40	3 677,30	3 077,23	-600,07	83.7	2 810,17	267,06	109.5

<i>Politici si management in domeniul bugetar-fiscal</i>	0501	2 652,40	2 840,10	2 217,63	-622,47	78.1	2 476,68	-259,05	89.5
<i>Gestionarea fondurilor de rezerva si de interventie</i>	0802	4 213,70	3 567,70		-3 567,70				
<i>Actiuni cu caracter general</i>	0808		-21,40	-22,99	-1,59	107.4	-0,80	-22,19	>200
<i>Datoria interna a autoritatilor publice locale</i>	1703	6,70	6,70	6,31	-0,39	94.2	32,47	-26,16	19.4
<i>Servicii de suport in domeniul apararii nationale</i>	3104	185,20	224,80	214,79	-10,01	95.5	256,56	-41,77	83.7
<i>Protectia civila si apararea impotriva incendiilor</i>	3702		12,50	12,50		100.0		12,50	
<i>Politici si management in domeniul macroeconomic si de dezvoltare a economiei</i>	5001	923,70	990,80	878,06	-112,74	88.6	878,34	-0,28	100.0
<i>Politici si management in domeniul agriculturii si industriei alimentare</i>	5101	1 009,10	1 076,20	821,80	-254,40	76.4	833,24	-11,44	98.6
<i>Politici si management in domeniul infrastructurii si dezvoltarii regionale</i>	6101	748,30	802,00	589,30	-212,70	73.5	654,33	-65,03	90.1
<i>Dezvoltarea drumurilor</i>	6402	17 058,60	22 803,60	22 785,18	-18,42	99.9	21 756,23	1 028,95	104.7
<i>Dezvoltarea gospodariei de locuinte si serviciilor comunale</i>	7502						100,00	-100,00	
<i>Aprovizionarea cu apa si canalizare</i>	7503		1 000,10	758,00	-242,10	75.8		758,00	
<i>Programe nationale si speciale in domeniul ocrotirii sanatatii</i>	8018	225,40	225,40	225,00	-0,40	99.8	93,00	132,00	>200
<i>Dezvoltarea si modernizarea institutiilor in domeniul ocrotirii sanatatii</i>	8019		1 661,76	460,31	-1 201,45	27.7	1 548,60	-1 088,29	29.7
<i>Politici si management in domeniul culturii</i>	8501	1 327,80	1 431,50	860,59	-570,91	60.1	1 074,68	-214,09	80.1
<i>Dezvoltarea culturii</i>	8502	5 514,40	6 037,40	5 065,88	-971,52	83.9	3 624,12	1 441,76	139.8
<i>Sport</i>	8602	6 863,40	7 912,00	7 651,56	-260,44	96.7	7 292,78	358,78	104.9
<i>Tineret</i>	8603	844,50	988,10	832,75	-155,35	84.3	709,41	123,34	117.4
<i>Politici si management in domeniul educatiei si cercetarii</i>	8801	2 507,60	5 910,00	2 558,00	-3 352,00	43.3	1 943,93	614,07	131.6
<i>Educatie timpurie</i>	8802	9 248,00	9 999,70	9 500,98	-498,72	95.0	8 772,56	728,42	108.3
<i>Invatamint primar</i>	8803	10 875,80	9 695,63	9 289,88	-405,75	95.8	12 403,83	-3 113,95	74.9
<i>Invatamint gimnazial</i>	8804	102 364,90	139 180,35	136 366,41	-2 813,94	98.0	115 110,66	21 255,75	118.5
<i>Invatamint special</i>	8805	4 604,10					2 128,92	-2 128,92	
<i>Invatamint liceal</i>	8806	77 534,60	99 892,37	95 854,06	-4 038,31	96.0	77 569,05	18 285,01	123.6
<i>Servicii generale in educatie</i>	8813	2 039,20	2 186,70	1 919,37	-267,33	87.8	1 916,50	2,87	100.1
<i>Educatie extrascolara si sustinerea elevilor dotati</i>	8814	8 443,50	9 986,00	9 907,06	-78,94	99.2	8 520,36	1 386,70	116.3
<i>Curriculum</i>	8815	164,50	153,90	152,35	-1,55	99.0	129,60	22,75	117.6
<i>Politici si management in domeniul protectiei sociale</i>	9001						445,35	-445,35	

<i>Protectie sociala in cazuri exceptionale</i>	9012						146,02	-146,02	
<i>Protectie sociala a unor categorii de cetateni</i>	9019	1 071,30	1 779,30	1 368,20	-411,10	76.9	1 313,78	54,42	104.1
<i>Compensarea diferentei de tarife la energia electrica si gazele naturale pentru populatia din unele localitati din raioanele Dubasari si Causeni si din satul Varnita din raionul Anenii Noi</i>	9030	57 076,00	57 076,00	57 076,00		100.0	51 406,30	5 669,70	111.0

**Notă informativă**  
**la proiectul de decizie cu privire la executarea bugetului raional pe anul 2025**  
**pentru ședința din \_\_ martie 2026**

<b>1. Denumirea autorului și, după caz, a participanților la elaborarea proiectului</b>
Direcția Finanțe a Consiliului raional Anenii Noi
<b>2. Condițiile ce au impus elaborarea proiectului de act normativ și finalitățile urmărite</b>
<p>Proiectul deciziei "Cu privire la executarea bugetului raional pe anul 2025" este elaborat de către Direcția Finanțe în temeiul art. 43, alin. b<sup>3</sup>) al Legii nr. 436/2006 privind administrația publică locală, art. 31 al Legii nr. 397/2003 privind finanțele publice locale, art.73 al Legii nr.181/2014 privind finanțele publice și responsabilitățile bugetar-fiscale.</p> <p>Scopul elaborării proiectului de decizie este raportarea executării bugetului raional pentru anul 2025 în conformitate cu legislația în vigoare cât și de a informa Consiliul raional despre rezultatele executării bugetului raional întru analiza și aprecierea rezultatelor obținute pe perioada examinată, de a asigura transparența în gestionarea eficientă a finanțelor publice de către executorii de buget, dar totodată de a veni și cu careva recomandări către instituțiile implicate în procesul de colectare a veniturilor și celor care sunt implicate în procesul de valorificare a mijloacelor financiare.</p>
<b>3. Principalele prevederi ale proiectului și evidențierea elementelor noi</b>
În prezentul proiect se propune aprobarea raportului de executare a bugetului raional pentru anul 2025 cu tabelele aferente raportului, la partea de venituri în suma executată este de 376779,1 mii lei și la cheltuieli suma de 377485,3 mii lei
<b>4. Fundamentarea economico-financiară</b>
Nu implică cheltuieli suplimentare.
<b>5. Modul de încorporare a actului în cadrul normativ în vigoare</b>
Nu este necesar a fi modificate alte decizii aprobate anterior.
<b>6. Avizarea și consultarea publică a proiectului</b>
În baza celor expuse proiectul deciziei "Cu privire la executarea bugetului raional pentru anul 2025", proiectul a fost avizat de către Președintele raionului, Vicepreședinții raionului, Direcția Finanțe, șefii direcțiilor, secțiilor din subordinea CR/aparatului președintelui. În scopul respectării prevederilor Legii nr.239/2013 privind transparența procesului decizional, proiectul deciziei este plasat pe pagina web oficială a Consiliului raional <a href="http://www.anenii-noi.md">www.anenii-noi.md</a> .
<b>7. Constatările expertizei anticorupție</b>
Proiectul nu conține reglementări ce ar favoriza corupția.
<b>8. Constatările expertizei juridice</b>
Proiectul deciziei se prezintă comisiei consultative de specialitate pentru avizare și propunerii Consiliului raional pentru examinare și adoptare în ședință.

**AVIZ**  
**de expertiză anticorupție**  
**la proiectul de decizie ” Cu privire la executarea bugetului raional pe anul 2025”**  
**pentru ședința din \_\_ martie 2026**

În conformitate cu prevederile art. 35 a Legii nr. 100 din 22.12.2017 cu privire la actele normative, întru asigurarea imparțialității și legalității proiectelor de decizii.

Autorul garantează pe proprie răspundere, că proiectul de decizie ”Cu privire la executarea bugetului raional pe anul 2025”, nu conține elemente de corupție.

**Autor de proiect:**

NISTOR Natalia – șefă-adjunctă Direcția Finanțe a Consiliului raional Anenii Noi